

feeling







@feelingestofados

**Apaixone-se pelo nosso essencial.**

Conheça nossos lançamentos de sucesso:

[www.feelingestofados.com.br](http://www.feelingestofados.com.br)

coleção

# M E U e s s e n c i a l

Fundamental, primordial, substancial,  
vital, elementar, tudo . Que é  
indispensável: imprescindível.

Uma coleção pensada do início ao  
fim com tudo que é fundamental no  
design de produtos. Meu Essencial é  
tendência, é design, é exclusividade, é  
sofisticação.

É versatilidade, modularidade, tecnologia  
e um conforto incomparável. Isso é  
essencial para nós. O que é essencial  
pra você?













## FEELING ESTOFADOS

CRIADA POR LAERCIO LUIS COELHO, A FEELING É UMA EMPRESA ESPECIALIZADA EM ALTA DECORAÇÃO, QUE RESPIRA INOVAÇÃO E DESIGN E CRIA CADA SOFÁ COMO SE FOSSE ÚNICO. COM PAIXÃO, COMPROMETIMENTO E QUALIDADE.

“BUSCAMOS A EXCELÊNCIA NO CONFORTO E AS ÚLTIMAS TENDÊNCIAS EM DESIGN PARA ATENDER OS CLIENTES MAIS EXIGENTES DO NOSSO SEGMENTO. A ORIGINALIDADE FEELING ESTÁ NA BUSCA CONSTANTE PELO NOSSO JEITO DE ADERIR ÀS TENDÊNCIAS E CRIAR PEÇAS QUE SÃO VERDADEIROS SONHOS DE CONSUMO.”





EXCELÊNCIA E SOFISTICAÇÃO *desde 1992*





#### **STUDIO FEELING**

Com uma trajetória marcada com produtos para alta-decoração, o Studio Feeling tem em seu repertório, sofás, poltronas, puffs e camas contemporâneas e um design de excelência que alia o conforto e as tendências para criar produtos que são verdadeiros sonhos de consumo e ícones de inovação e design.



#### **MAURICIO BOMFIM**

Tem no seu DNA o autodidatismo e a paixão pelo design. Estudou Design de interiores e atua no desenvolvimento de projetos nas mais diversas áreas. Sempre com um olhar sintonizado com o que há de melhor no design e nas artes nacionais e internacionais. Acredita que não pode faltar em um bom projeto uma relação interativa com o cliente, cheia de afeto, humor e observação.



#### **PEDRO MENDES**

Formado em Design pela Universidade Mackenzi, Pedro é um dos designers mais conceituados do Brasil. Na busca constante pelo conforto aliado à estética, o designer possui traços atemporais e assina muitos de nossos produtos com destreza.

# DESIGNERS



#### **FERNANDA POLUCHA E MARIANA ZUANA**

Designers de produto, trabalham com criação de móveis, objetos decorativos e espaços de exposição. O perfil de seus projetos é marcado pela exploração formal e viabilidade fabril, de acordo com o potencial de cada empresa para as quais trabalham.



#### **DANIELA FERRO**

Designer de produto formada pela UFPR. Peças direcionadas ao mercado de alta decoração, que são fabricadas dentro de padrões de excelência e fidelidade ao projeto. Sonhos de consumo e ícones de inovação e design.



#### **SÉRGIO BATISTA**

Forte nome na indústria moveleira nacional, onde é expoente há mais de 25 anos. Design flexível e fluidez industrial marcam o seu trabalho. Sérgio atua exclusivamente no design de varejo onde é conhecido por um feeling apurado e por criar produtos contemporâneos e sofisticados.



S O F Á S









# CAPITÓLIO

Design MAURICIO BOMFIM



ASSISTA O  
CONCEITO  
DESTE  
PRODUTO



## DESCRIÇÃO DO PRODUTO

**ASSENTO:** FIXO - D33 + D26 ULTRACEL + FIBRA.

**ENCOSTO:** FIXO - D33 + FIBRA.

**ALMOFADA DE ENCOSTO:** SOLTA - PENA DE GANSO.

**ALMOFADA DE RIM:** SOLTA - PENA DE GANSO.

**ALMOFADA DECORATIVA:** SOLTA - PENA DE GANSO.

**PÉ/BASE:** PINTURA ELETROSTÁTICA - CHUMBO, MARROM OU BLACK.

**ENCOSTO/SOLTO:** REVESTIDO

**MESA:** LÂMINA NATURAL - CARVALHO NATURAL, CARVALHO EBANIZADO, CARVALHO LINEN OU NOGUEIRA.

**OPCIONAIS:** CARREGADOR USB NO BRAÇO(25) (CABO DE ALIMENTAÇÃO PARA TOMADA PADRÃO DO BRASIL OU EUA).

**OBSERVAÇÕES:** A MESA CONTÉM 38CM DE LARGURA, PORÉM, APLICADA AO PRODUTO ELA OCUPA UM ESPAÇO DE 28CM NA CONFIGURAÇÃO FINAL. O ENCOSTO SOLTO NÃO PODERÁ SER REVESTIDO NO RECOURO.

## DESCRIPTION OF PRODUCT

**SEAT:** FIXED - D33 + D26 ULTRACEL + FIBER.

**BACKREST:** FIXED - D33 + FIBER.

**BACKREST CUSHION:** LOOSE - GOOSE FEATHER.

**LUMBAR CUSHION:** LOOSE - GOOSE FEATHER.

**DECORATIVE CUSHION:** LOOSE - GOOSE FEATHER.

**FOOT/BASE:** ELECTROSTATIC PAINT - LEAD, BROWN OR BLACK.

**LOOSE BACKREST:** COATED

**TABLE:** NATURAL VENEER - NATURAL OAK, EBANIZED OAK, OAK LINEN OR WALNUT.

**OPTIONAL:** USB CHARGER IN THE ARMREST (25) (POWER CORD TO STANDARD BRAZIL OR US OUTLET).

**NOTE:** THE TABLE IS 38CM WIDTH, HOWEVER, APPLIED TO THE PRODUCT IT TAKES UP A SPACE OF 28CM IN THE FINAL CONFIGURATION. THE LOOSE BACKREST CANNOT BE COVERED IN LEATHER.

## DESCRIPCIÓN DEL PRODUCTO

**ASIENTO:** FIJO - D33 + D26 ULTRACEL + FIBRA.

**RESPALDO:** FIJO - D33 + FIBRA.

**ALMOHADA DE RESPALDO:** SUELTO - PLUMA DE OCA.

**ALMOHADA ESPALDA BAJA:** SUELTO - PLUMA DE OCA.

**ALMOHADA DECORATIVA:** SUELTA - PLUMA DE OCA.

**PIE/ BASE:** PINTURA ELECTROSTÁTICA - PLOMO, MARRÓN O NEGRO.

**RESPALDO/SUELA:** RECUBIERTO.

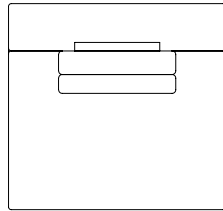
**MESA:** CHAPA NATURAL - ROBLE NATURAL, ROBLE EBONIZADO, ROBLE LINO O NOGAL.

**OPCIONAL:** CARGADOR USB EN EL BRAZO (25) (CABLE DE ALIMENTACIÓN A ENCHUFE ESTÁNDAR EN BRASIL O EE. UU.).

**OBSERVACIONES:** LA MESA TIENE 38CM DE ANCHO, SIN EMBARGO, APLICADA AL PRODUCTO OCUPA UN ESPACIO DE 28CM EN LA CONFIGURACIÓN FINAL. EL RESPALDO SUELTO NO PUEDE ESTAR CUBIERTO DE PIEL.

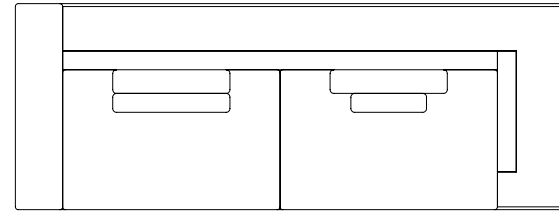






**Configurações com 1 assento e sem braço**

Módulo 95 - 1ass(95) + 1alm/enc(65x50) + 1alm/rim(65x45) + 1enc/solto(50x50)  
 Módulo 105 - 1ass(105) + 1alm/enc(65x50) + 1alm/rim(65x45) + 1enc/solto(50x50)  
 Módulo 115 - 1ass(115) + 1alm/enc(65x50) + 1alm/rim(65x45) + 1enc/solto(50x50)



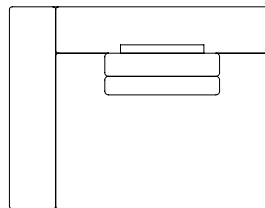
**Configurações com 2 assentos, 1 braço alto, 1 braço baixo e 1 mesa**

Módulo 253 - 2ass(95) + 1br(10) + 1br(25) + 1mesa(38) + 2alm/enc(65x50) + 1alm/rim(65x45) + 1alm/dec(40x40)  
 Módulo 273 - 2ass(105) + 1br(10) + 1br(25) + 1mesa(38) + 2alm/enc(65x50) + 1alm/rim(65x45) + 1alm/dec(40x40)  
 Módulo 293 - 2ass(115) + 1br(10) + 1br(25) + 1mesa(38) + 2alm/enc(65x50) + 1alm/rim(65x45) + 1alm/dec(40x40)



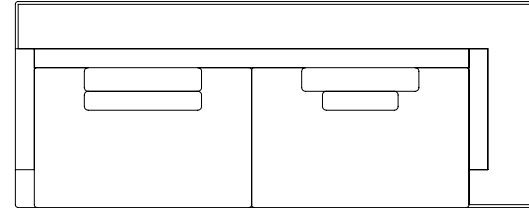
**Configurações de Puff**

Puff 95 - 1puff(95x105)  
 Puff canto - 1puff(105x105)  
 Puff 115 - 1puff(115x105)



**Configurações com 1 assento e 1 braço baixo**

Módulo 120 - 1ass(95) + 1br(25) + 1alm/enc(65x50) + 1alm/rim(65x45) + 1enc/solto(50x50)  
 Módulo 130 - 1ass(105) + 1br(25) + 1alm/enc(65x50) + 1alm/rim(65x45) + 1enc/solto(50x50)  
 Módulo 140 - 1ass(115) + 1br(25) + 1alm/enc(65x50) + 1alm/rim(65x45) + 1enc/solto(50x50)



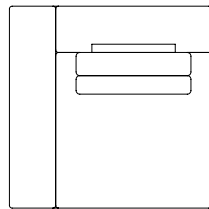
**Configurações com 2 assentos, 2 braços altos e 1 mesa**

Módulo 238 - 2ass(95) + 2br(10) + 1mesa(38) + 2alm/enc(65x50) + 1alm/rim(65x45) + 1alm/dec(40x40)  
 Módulo 258 - 2ass(105) + 2br(10) + 1mesa(38) + 2alm/enc(65x50) + 1alm/rim(65x45) + 1alm/dec(40x40)



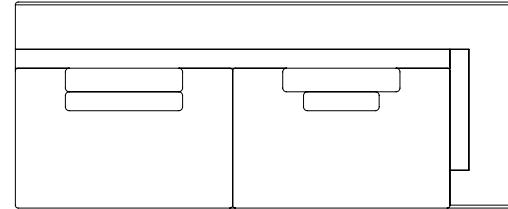
**Configurações de almofadas**

Alm/enc(65x50)  
 Alm/rim(65x45)  
 Alm/dec(40x40)



**Configuração de canto**

Canto 105 - 1ass(80) + 1br/enc(25) + 1alm/enc(65x50) + 1alm/rim(65x45) + 1enc/solto(50x50)



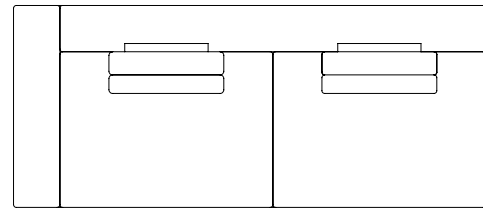
**Configurações com 2 assentos, 1 braço alto e 1 mesa**

Módulo 228 - 2ass(95) + 1br(10) + 1mesa(38) + 2alm/enc(65x50) + 1alm/rim(65x45) + 1alm/dec(40x40)  
 Módulo 248 - 2ass(105) + 1br(10) + 1mesa(38) + 2alm/enc(65x50) + 1alm/rim(65x45) + 1alm/dec(40x40)  
 Módulo 268 - 2ass(115) + 1br(10) + 1mesa(38) + 2alm/enc(65x50) + 1alm/rim(65x45) + 1alm/dec(40x40)



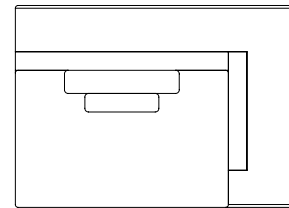
**Configuração de encosto solto**

Enc/solto(50x50)



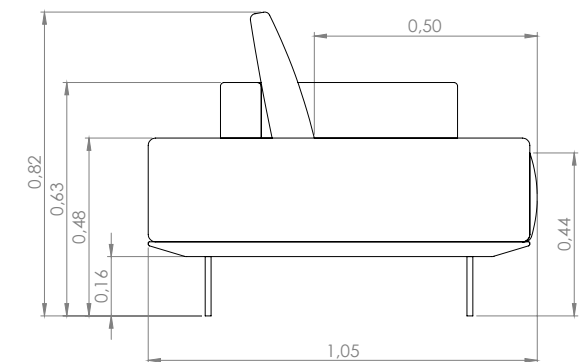
**Configurações com 2 assentos e 1 braço baixo**

Módulo 215 - 2ass(95) + 1br(25) + 2alm/enc(65x50) + 2alm/rim(65x45) + 2enc/solto(50x50)  
 Módulo 235 - 2ass(105) + 1br(25) + 2alm/enc(65x50) + 2alm/rim(65x45) + 2enc/solto(50x50)  
 Módulo 255 - 2ass(115) + 1br(25) + 2alm/enc(65x50) + 2alm/rim(65x45) + 2enc/solto(50x50)



**Configurações com 1 assento, 1 braço alto e 1 mesa**

Módulo 133 - 1ass(95) + 1br(10) + 1mesa(38) + 1alm/enc(65x50) + 1alm/dec(40x40)  
 Módulo 143 - 1ass(105) + 1br(10) + 1mesa(38) + 1alm/enc(65x50) + 1alm/dec(40x40)  
 Módulo 153 - 1ass(115) + 1br(10) + 1mesa(38) + 1alm/enc(65x50) + 1alm/dec(40x40)







# CIPÓ

Design MAURICIO BOMFIM



ASSISTA O  
CONCEITO  
DESTE  
PRODUTO



## DESCRIÇÃO DO PRODUTO

**ASSENTO:** FIXO - HR + D33 + MOLA + D26 ULTRACEL + FIBRA.

**ENCOSTO:** FIXO - HR + D20 SOFT + FIBRA.

**ALMOFADA DE ENCOSTO:** SOLTA - PENA DE GANSO.

**ALMOFADA DE RIM:** SOLTA - D20 SOFT + D26 ULTRACEL + FIBRA.

**BASE:** PINTURA ELETROSTÁTICA - CHUMBO, MARRON OU BLACK.

**MESA:** LÂMINA NATURAL - CARVALHO NATURAL, CARVALHO EBANIZADO, CARVALHO LINEN OU NOGUEIRA.

**OBSERVAÇÕES:** A MESA CONTÉM 22CM DE LARGURA, PORÉM, APLICADA AO PRODUTO ELA OCUPA UM ESPAÇO DE 10CM NA CONFIGURAÇÃO FINAL. O PRODUTO DEVERÁ SER COMPOSTO POR UM CONJUNTO DE DOIS MÓDULOS.

## DESCRIPTION OF PRODUCT

**SEAT:** FIXED - HR + D33 + SPRING + D26 ULTRACEL + FIBER.

**BACKREST:** FIXED - HR + D20 SOFT + FIBER.

**BACKREST CUSHION:** LOOSE - GOOSE FEATHER.

**DECORATIVE CUSHION:** LOOSE - D20 SOFT + D26 ULTRACEL + FIBER.

**BASE:** ELECTROSTATIC PAINTING - LEAD, BROWN OR BLACK.

**TABLE:** NATURAL VENEER - NATURAL OAK, EBANIZED OAK, OAK LINEN OR WALNUT

**NOTE:** THE TABLE IS 22CM WIDTH, HOWEVER, APPLIED TO THE PRODUCT IT TAKES UP A 10CM SPACE IN THE FINAL CONFIGURATION. THE PRODUCT SHOULD BE COMPOSED OF A SET OF TWO MODULES.

## DESCRIPCIÓN DEL PRODUCTO

**ASIENTO:** FIJO - HR + D33 + RESORTE + D26 ULTRACEL + FIBRA.

**RESPALDO:** FIJO - HR + D20 SUAVE + FIBRA.

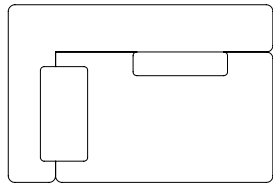
**ALMOHADA DE RESPALDO:** SUELTO - PLUMA DE OCA.

**ALMOHADA DECORATIVA:** SUELTO - D20 SOFT + D26 ULTRACEL + FIBRA.

**BASE:** PINTURA ELECTROSTÁTICA - PLOMO, MARRÓN O NEGRO.

**MESA:** CHAPA NATURAL - ROBLE NATURAL, ROBLE EBANIZADO, ROBLE LINO O NOGAL.C16

**OBSERVACIONES:** LA MESA TIENE 22CM DE ANCHO, SIN EMBARGO, APLICADA AL PRODUCTO OCUPA UN ESPACIO DE 10CM EN LA CONFIGURACIÓN FINAL. EL PRODUCTO DEBE ESTAR COMPUESTO POR UN CONJUNTO DE DOS MÓDULOS.



### Configurações com 1 assento e 1 braço/encosto

Módulo 110 - 1ass(85) + 1br/enc(25) + 1alm/enc(65x50) + 1alm/rim(56x27)

Módulo 120 - 1ass(95) + 1br/enc(25) + 1alm/enc(65x50) + 1alm/rim(56x27)

Módulo 130 - 1ass(105) + 1br/enc(25) + 1alm/enc(65x50) + 1alm/rim(56x27)

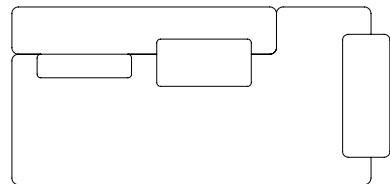
Módulo 140 - 1ass(115) + 1br/enc(25) + 1alm/enc(65x50) + 1alm/rim(56x27)



### Configurações de Almofadas

Alm/enc(65x50)

Alm/rim(56x27)



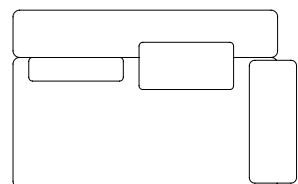
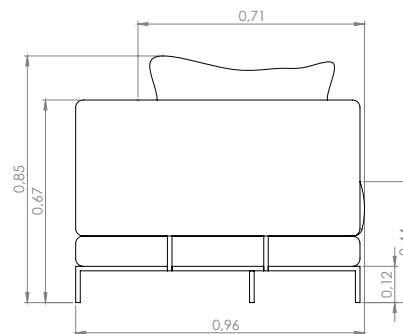
### Configurações com 1 assento, 1 puff e 1 mesa

Módulo 170 - 1ass(110) + 1puff(50) + 1mesa(22) + 1alm/enc(65x50) + 1alm/rim(56x27)

Módulo 180 - 1ass(120) + 1puff(50) + 1mesa(22) + 1alm/enc(65x50) + 1alm/rim(56x27)

Módulo 190 - 1ass(130) + 1puff(50) + 1mesa(22) + 1alm/enc(65x50) + 1alm/rim(56x27)

Módulo 200 - 1ass(140) + 1puff(50) + 1mesa(22) + 1alm/enc(65x50) + 1alm/rim(56x27)



### Configurações com 1 assento e 1 mesa

Módulo 120 - 1ass(110) + 1mesa(22) + 1alm/enc(65x50) + 1alm/rim(56x27)

Módulo 130 - 1ass(120) + 1mesa(22) + 1alm/enc(65x50) + 1alm/rim(56x27)

Módulo 140 - 1ass(130) + 1mesa(22) + 1alm/enc(65x50) + 1alm/rim(56x27)

Módulo 150 - 1ass(140) + 1mesa(22) + 1alm/enc(65x50) + 1alm/rim(56x27)



### Configurações de Puff

Puff 90 - 1ass(90x75)

Puff 100 - 1ass(100x75)

Puff 110 - 1ass(110x75)

Puff 120 - 1ass(120x75)



# PARACATU

Design MAURICIO BOMFIM



ASSISTA O  
CONCEITO  
DESTE  
PRODUTO



## DESCRIÇÃO DO PRODUTO

**ASSENTO:** FIXO - PERCINTA + HR + D33 + D26 ULTRACEL + FIBRA.

**ENCOSTO:** FIXO - D20 SOFT + FIBRA.

**ENCOSTO FINO:** FIXO - HR.

**ALMOFADA DE ENCOSTO:** SOLTA - PENA DE GANSO

**ALMOFADA DECORATIVA:** SOLTA - PENA DE GANSO.

**ROLINHO:** SOLTO - HR + FIBRA.

**PÉ:** PINTURA ELETROSTÁTICA - CHUMBO, MARROM OU BLACK.

**OBSERVAÇÕES:** REVESTIMENTO DO ENCOSTO FINO INDISPONÍVEL EM RECOURO.

## DESCRIPTION OF PRODUCT

**SEAT:** FIXED - ELASTIC BELT + HR + D33 + D26 ULTRACEL + FIBER.

**BACKREST:** FIXED - D20 SOFT + FIBER.

**THIN BACKREST:** FIXED - HR.

**BACKREST CUSHION:** LOOSE - GOOSE FEATHER

**DECORATIVE CUSHION:** LOOSE - GOOSE FEATHER.

**ROLL CUSHION:** LOOSE - HR + FIBER.

**FOOT:** ELECTROSTATIC PAINTING - LEAD, BROWN OR BLACK.

**NOTE:** THIN BACKREST COVERING UNAVAILABLE IN LEATHER.

## DESCRIPCIÓN DEL PRODUCTO

**ASIENTO:** FIJO - CINTURÓN ELÁSTICO + HR + D33 + D26 ULTRACEL + FIBRA.

**RESPALDO:** FIJO - D20 SUAVE + FIBRA.

**RESPALDO:** FIJO - HR.

**ALMOHADA DE RESPALDO:** SUELTO - PLUMA DE OCA

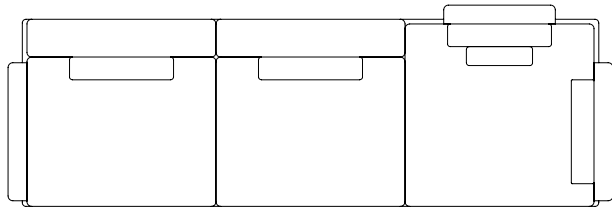
**ALMOHADA DECORATIVA:** SUELTA - PLUMA DE OCA.

**ALMOHADA ROLLITO:** SUELTO - HR + FIBRA.

**PIE:** PINTURA ELECTROSTÁTICA - PLOMO, MARRÓN O NEGRO.

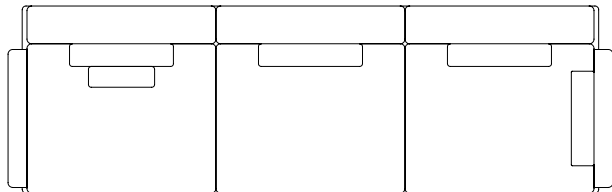
**OBSERVACIONES:** REVESTIMIENTO FINO DEL RESPALDO NO DISPONIBLE EN PIEL.





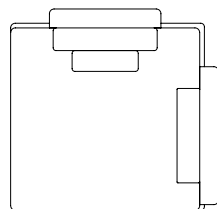
**Configurações com 2 assentos, 1 assento com encosto fino e 2 braços**

Módulo 254 - 2ass(80) + 1ass/enc/fino(80) + 2br(7) + 3alm/enc(65x50) + 1alm/dec(40x40) + 1rol(62x12)  
 Módulo 284 - 2ass(90) + 1ass/enc/fino(90) + 2br(7) + 3alm/enc(65x50) + 1alm/dec(40x40) + 1rol(62x12)  
 Módulo 314 - 2ass(100) + 1ass/enc/fino(100) + 2br(7) + 3alm/enc(65x50) + 1alm/dec(40x40) + 1rol(62x12)  
 Módulo 344 - 2ass(110) + 1ass/enc/fino(110) + 2br(7) + 3alm/enc(65x50) + 1alm/dec(40x40) + 1rol(62x12)



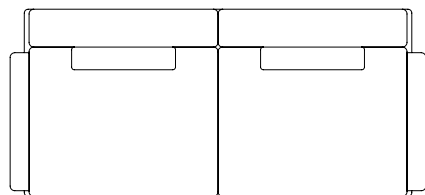
**Configurações com 3 assentos e 2 braços**

Módulo 254 - 3ass(80) + 2br(7) + 3alm/enc(65x50) + 1alm/dec(40x40) + 1rol(62x12)  
 Módulo 284 - 3ass(90) + 2br(7) + 3alm/enc(65x50) + 1alm/dec(40x40) + 1rol(62x12)  
 Módulo 314 - 3ass(100) + 2br(7) + 3alm/enc(65x50) + 1alm/dec(40x40) + 1rol(62x12)  
 Módulo 344 - 3ass(110) + 2br(7) + 3alm/enc(65x50) + 1alm/dec(40x40) + 1rol(62x12)



**Configurações com 1 assento com encosto fino e 1 braço**

Módulo 87 - 1ass/enc/fino(80) + 1br(7) + 1alm/enc(65x50) + 1alm/dec(40x40) + 1rol(62x12)  
 Módulo 97 - 1ass/enc/fino(90) + 1br(7) + 1alm/enc(65x50) + 1alm/dec(40x40) + 1rol(62x12)  
 Módulo 107 - 1ass/enc/fino(100) + 1br(7) + 1alm/enc(65x50) + 1alm/dec(40x40) + 1rol(62x12)  
 Módulo 117 - 1ass/enc/fino(110) + 1br(7) + 1alm/enc(65x50) + 1alm/dec(40x40) + 1rol(62x12)



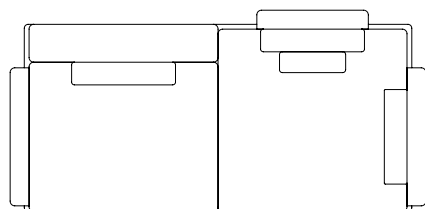
**Configurações com 2 assentos e 2 braços**

Módulo 174 - 2ass(80) + 2br(7) + 2alm/enc(65x50)  
 Módulo 194 - 2ass(90) + 2br(7) + 2alm/enc(65x50)  
 Módulo 214 - 2ass(100) + 2br(7) + 2alm/enc(65x50)  
 Módulo 234 - 2ass(110) + 2br(7) + 2alm/enc(65x50)



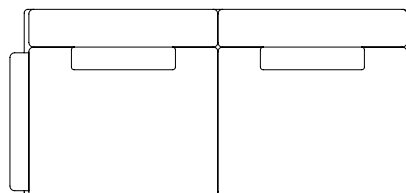
**Configurações de Puff**

Puff 80 - 1puff(80x75)  
 Puff 90 - 1puff(90x75)  
 Puff 100 - 1puff(100x75)  
 Puff 110 - 1puff(110x75)



**Configurações com 1 assento, 1 assento com encosto fino e 2 braços**

Módulo 174 - 1ass(80) + 1ass/enc/fino(80) + 2br(7) + 2alm/enc(65x50) + 1alm/dec(40x40) + 1rol(62x12)  
 Módulo 194 - 1ass(90) + 1ass/enc/fino(90) + 2br(7) + 2alm/enc(65x50) + 1alm/dec(40x40) + 1rol(62x12)  
 Módulo 214 - 1ass(100) + 1ass/enc/fino(100) + 2br(7) + 2alm/enc(65x50) + 1alm/dec(40x40) + 1rol(62x12)  
 Módulo 234 - 1ass(110) + 1ass/enc/fino(110) + 2br(7) + 2alm/enc(65x50) + 1alm/dec(40x40) + 1rol(62x12)



**Configurações com 2 assentos e 1 braço**

Módulo 167 - 2ass(80) + 1br(7) + 2alm/enc(65x50)  
 Módulo 187 - 2ass(90) + 1br(7) + 2alm/enc(65x50)  
 Módulo 207 - 2ass(100) + 1br(7) + 2alm/enc(65x50)  
 Módulo 227 - 2ass(110) + 1br(7) + 2alm/enc(65x50)



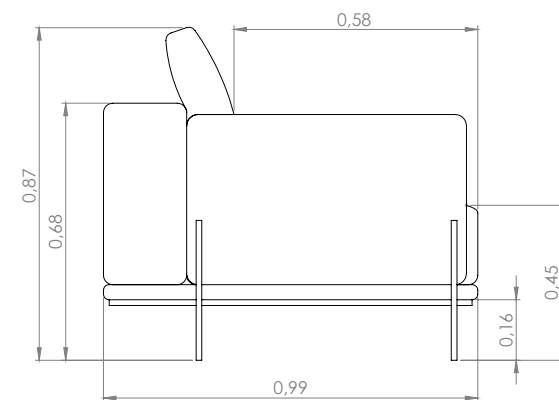
**Configurações de Almofada**

Alm/enc(65x50)  
 Alm/dec(40x40)



**Configuração de Rolinho**

Rol(62x12)





PARA -  
CATU -



# UNAÍ

Design MAURICIO BOMFIM



ASSISTA O  
CONCEITO  
DESTE  
PRODUTO



## DESCRIÇÃO DO PRODUTO

**ASSENTO:** FIXO - PERCINTA + D33 + HR + D26 ULTRACEL + FIBRA.

**ALMOFADA DE ENCOSTO:** SOLTA - PENA DE GANSO.

**ENCOSTO:** FIXO - D20 SOFT + FIBRA.

**PÉ:** PINTURA ELETROSTÁTICA - CHUMBO, MARROM OU BLACK.

**OPCIONAIS:** CARREGADOR USB NO BRAÇO (CABO DE ALIMENTAÇÃO PARA TOMADA PADRÃO DO BRASIL OU EUA).

**OBSERVAÇÃO:** AS OPÇÕES BIPARTIDAS DEVEM SER COMPOSTAS POR UM CONJUNTO DE DOIS MÓDULOS.

## DESCRIPTION OF PRODUCT

**SEAT:** FIXED - ELASTIC BELT + D33 + HR + D26 ULTRACEL + FIBER.

**BACKREST CUSHION:** LOOSE - GOOSE FEATHER.

**BACKREST:** FIXED - D20 SOFT + FIBER.

**FOOT:** ELECTROSTATIC PAINTING - LEAD, BROWN OR BLACK.

**OPTIONAL:** USB CHARGER ON THE ARMREST (POWER CORD TO STANDARD BRAZIL OR US OUTLET).

**NOTE:** THE SPLIT OPTIONS MUST BE COMPOSED OF A SET OF TWO MODULES.

## DESCRIPCIÓN DEL PRODUCTO

**ASIENTO:** FIJO - CINTURÓN ELÁSTICO + D33 + HR + D26 ULTRACEL + FIBRA.

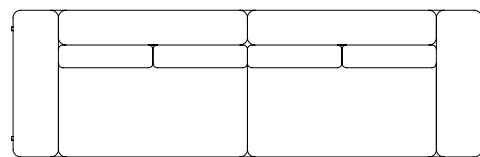
**ALMOHADA DE RESPALDO:** SUELTO - PLUMA DE OCA.

**RESPALDO:** FIJO - D20 SUAVE + FIBRA.

**PIE:** PINTURA ELECTROSTÁTICA - PLOMO, MARRÓN O NEGRO.

**OPCIONAL:** CARGADOR USB EN EL BRAZO (CABLE DE ALIMENTACIÓN A ENCHUFE ESTÁNDAR EN BRASIL O EE. UU.).

**NOTA:** LAS OPCIONES BIPARTITAS DEBEN ESTAR COMPUESTAS POR UN CONJUNTO DE DOS MÓDULOS.



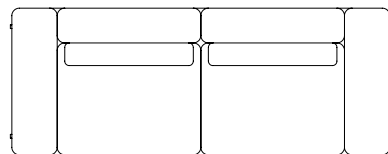
### Configurações com 2 assentos, 2 braços e 4 almofadas de encosto

Módulo 276 - 2ass(115) + 2br(23) + 4alm/enc(65x50)

Módulo 296 - 2ass(125) + 2br(23) + 4alm/enc(65x50)

Módulo 290 - 2ass(115) + 2br(30) + 4alm/enc(65x50)

Módulo 310 - 2ass(125) + 2br(30) + 4alm/enc(65x50)



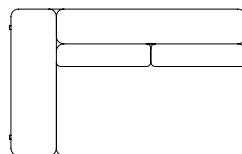
### Configurações com 2 assentos, 2 braços e 2 almofadas de encosto

Módulo 236 - 2ass(95) + 2br(23) + 2alm/enc(85x50)

Módulo 256 - 2ass(105) + 2br(23) + 2alm/enc(85x50)

Módulo 250 - 2ass(95) + 2br(30) + 2alm/enc(85x50)

Módulo 270 - 2ass(105) + 2br(30) + 2alm/enc(85x50)



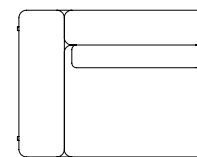
### Configurações com 1 assento, 1 braço e 2 almofadas de encosto

Módulo 138 - 1ass(115) + 1br(23) + 2alm/enc(65x50)

Módulo 148 - 1ass(125) + 1br(23) + 2alm/enc(65x50)

Módulo 145 - 1ass(115) + 1br(30) + 2alm/enc(65x50)

Módulo 155 - 1ass(125) + 1br(30) + 2alm/enc(65x50)



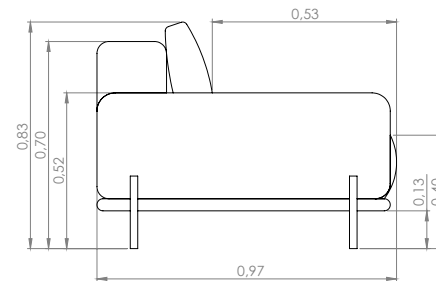
### Configurações com 1 assento, 1 braço e 1 almofada de encosto

Módulo 118 - 1ass(95) + 1br(23) + 1alm/enc(85x50)

Módulo 128 - 1ass(105) + 1br(23) + 1alm/enc(85x50)

Módulo 125 - 1ass(95) + 1br(30) + 1alm/enc(85x50)

Módulo 135 - 1ass(105) + 1br(30) + 1alm/enc(85x50)



### Configurações de Almofada

Alm/enc(65x50)

Alm/enc(85x50)



# CONDADO

Design MAURICIO BOMFIM



ASSISTA O  
CONCEITO  
DESTE  
PRODUTO



## DESCRIÇÃO DO PRODUTO

**ASSENTO:** RETRÁTIL - PERCINTA + HR + D33 + D26 ULTRACEL + FIBRA.

**ENCOSTO:** RECLINÁVEL - HR + D26 ULTRACEL + FIBRA.

**ALMOFADA DE ENCOSTO:** SOLTA - FIBRA SILICONADA + FIBRA.

**PÉ:** IMBUÍDA.

**OPCIONAIS:** CARREGADOR USB NO BRAÇO(33) (CABO DE ALIMENTAÇÃO PARA TOMADA PADRÃO DO BRASIL OU EUA). ASSENTO/ENCOSTO ELÉTRICO OU MANUAL. LIMITE MÁXIMO DE 1,30M PARA O ASSENTO EM MEDIDAS ESPECIAIS.

## DESCRIPTION OF PRODUCT

**SEAT:** RETRACTILE - ELASTIC BELT + HR + D33 + D26 ULTRACEL + FIBER.

**BACKREST:** RECLINING - HR + D26 ULTRACEL + FIBER.

**BACKREST CUSHION:** LOOSE - SILICONIZED FIBER + FIBER.

**FOOT:** IMBUÍDA.

**OPTIONAL:** USB CHARGER IN THE ARMREST (33) (POWER CORD TO STANDARD BRAZIL OR US OUTLET). ELECTRIC OR MANUAL SEAT/BACKREST. MAXIMUM LIMIT OF 1.30M FOR THE SEAT IN SPECIAL MEASURES.

## DESCRIPCIÓN DEL PRODUCTO


**ASIENTO:** RETRÁCTIL - CINTURÓN ELÁSTICO + HR + D33 + D26 ULTRACEL + FIBRA.

**RESPALDO:** RECLINABLE - HR + D26 ULTRACEL + FIBRA.

**COJÍN DEL RESPALDO:** SUELTO - FIBRA SILICONADA + FIBRA.

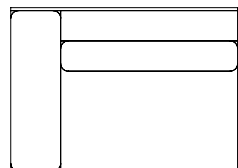
**PIE:** IMBUÍDA.

**OPCIONAL:** CARGADOR USB EN EL BRAZO (33) (CABLE DE ALIMENTACIÓN A ENCHUFE ESTÁNDAR EN BRASIL O EE. UU.). ASIENTO/RESPALDO ELÉCTRICO O MANUAL. LÍMITE MÁXIMO DE 1,30 M PARA EL ASIENTO EN MEDIDAS ESPECIALES.




### Configurações com 1 assento e 1 braço de 3

Módulo 90 - 1ass(87) + 1br(3) + 1alm/enc(87x48)  
Módulo 100 - 1ass(97) + 1br(3) + 1alm/enc(97x48)  
Módulo 110 - 1ass(107) + 1br(3) + 1alm/enc(107x48)  
Módulo 120 - 1ass(117) + 1br(3) + 1alm/enc(117x48)



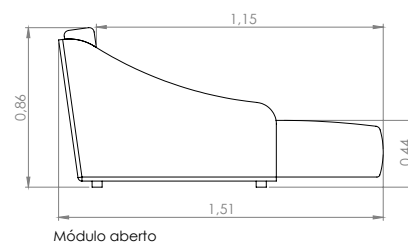
### Configurações com 1 assento e 1 braço de 33

Módulo 120 - 1ass(87) + 1br(33) + 1alm/enc(87x48)  
Módulo 130 - 1ass(97) + 1br(33) + 1alm/enc(97x48)  
Módulo 140 - 1ass(107) + 1br(33) + 1alm/enc(107x48)  
Módulo 150 - 1ass(117) + 1br(33) + 1alm/enc(117x48)

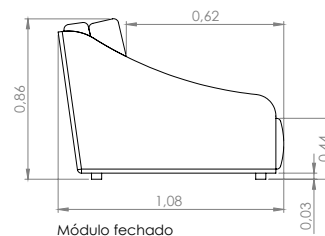


### Configurações com 1 assento e sem braço

Módulo 87 - 1ass(87) + 1alm/enc(87x48)  
Módulo 97 - 1ass(97) + 1alm/enc(97x48)  
Módulo 107 - 1ass(107) + 1alm/enc(107x48)  
Módulo 117 - 1ass(117) + 1alm/enc(117x48)



Módulo aberto



Módulo fechado



# BORÁ

Design MAURICIO BOMFIM



ASSISTA O  
CONCEITO  
DESTE  
PRODUTO



## DESCRIÇÃO DO PRODUTO

**ASSENTO:** FIXO - PERCINTA + HR + D26 ULTRACEL + FIBRA.

**ENCOSTO:** FIXO - D20 SOFT + FIBRA.

**ALMOFADA DE ENCOSTO:** SOLTA - PENA DE GANSO.

**ALMOFADA DECORATIVA:** SOLTA - PENA DE GANSO.

**PÉ:** PINTURA ELETROSTÁTICA - CHUMBO, MARROM OU BLACK.

**OPCIONAIS:** CARREGADOR USB NO BRAÇO(30) (CABO DE ALIMENTAÇÃO PARA TOMADA PADRÃO DO BRASIL OU EUA).

**OBSERVAÇÃO:** NOS MÓDULOS BIPARTIDOS QUE FORMAM CONJUNTO, ACOMPANHA UMA ALMOFADA DE ENCOSTO(65X50), ALÉM DAS DESCRITAS NAS CONFIGURAÇÕES. AS OPÇÕES BIPARTIDAS DEVEM SER COMPOSTAS POR UM CONJUNTO DE DOIS MÓDULOS.

## DESCRIPTION OF PRODUCT

**SEAT:** FIXED – ELASTIC BELT + HR + D26 ULTRACEL + FIBER.

**BACKREST:** FIXED - D20 SOFT + FIBER.

BACKREST CUSHION: LOOSE - GOOSE FEATHER.

DECORATIVE CUSHION: LOOSE - GOOSE FEATHER.

**FOOT:** ELECTROSTATIC PAINTING – LEAD, BROWN OR BLACK.

**OPTIONAL:** USB CHARGER IN THE ARMREST (30) (POWER CORD TO STANDARD BRAZIL OR US OUTLET).

**NOTE:** IN THE BIPARTITE MODULES FORMING A SET, A BACKREST CUSHION (65X50) IS INCLUDED, IN ADDITION TO THOSE DESCRIBED IN THE CONFIGURATIONS.

THE SPLIT OPTIONS MUST BE COMPOSED OF A SET OF TWO MODULES.

## DESCRIPCIÓN DEL PRODUCTO

**ASIENTO:** FIJO – CINTURÓN ELÁSTICO + HR + D26 ULTRACEL + FIBRA.

**RESPALDO:** FIJO - D20 SUAVE + FIBRA.

**ALMOHADA DE RESPALDO:** SUELTO - PLUMA DE OCA.

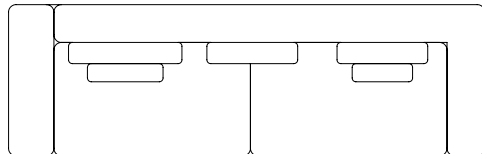
**ALMOHADA DECORATIVA:** SUELTA - PLUMA DE OCA.

**PIE:** PINTURA ELECTROSTÁTICA – PLOMO, MARRÓN O NEGRO.

**OPCIONAL:** CARGADOR USB EN EL BRAZO (30) (CABLE DE ALIMENTACIÓN A ENCHUFE ESTÁNDAR EN BRASIL O EE. UU.).

**OBSERVACIONES:** LOS MÓDULOS BIFURCADOS QUE FORMAN UN CONJUNTO SE ACOMPAÑAN DE UNA ALMOHADA DE RESPALDO (65X50), ADEMÁS DE LOS DESCRITOS EN LAS CONFIGURACIONES.

LAS OPCIONES BIPARTITAS DEBEN ESTAR COMPUESTAS POR UN CONJUNTO DE DOS MÓDULOS.



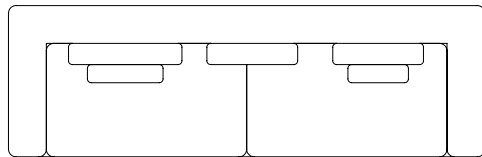
### Configurações com 2 assentos, 1 braço e 1 braço/encosto

Módulo 255 - 2ass(100) + 1br(30) + 1br/enc(25) + 2alm/enc(65x50) + 1alm/enc(85x50) + 1alm/enc(65x45) + 1alm/dec(40x40)

Módulo 275 - 2ass(110) + 1br(30) + 1br/enc(25) + 2alm/enc(65x50) + 1alm/enc(85x50) + 1alm/enc(65x45) + 1alm/dec(40x40)

Módulo 295 - 2ass(120) + 1br(30) + 1br/enc(25) + 2alm/enc(65x50) + 1alm/enc(85x50) + 1alm/enc(65x45) + 1alm/dec(40x40)

Módulo 315 - 2ass(130) + 1br(30) + 1br/enc(25) + 2alm/enc(65x50) + 1alm/enc(85x50) + 1alm/enc(65x45) + 1alm/dec(40x40)



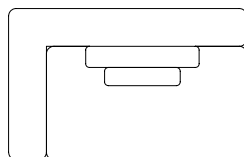
### Configurações com 2 assentos e 2 braços/encostos

Módulo 250 - 2ass(100) + 2br/enc(25) + 2alm/enc(65x50) + 1alm/enc(85x50) + 1alm/enc(65x45) + 1alm/dec(40x40)

Módulo 270 - 2ass(110) + 2br/enc(25) + 2alm/enc(65x50) + 1alm/enc(85x50) + 1alm/enc(65x45) + 1alm/dec(40x40)

Módulo 290 - 2ass(120) + 2br/enc(25) + 2alm/enc(65x50) + 1alm/enc(85x50) + 1alm/enc(65x45) + 1alm/dec(40x40)

Módulo 310 - 2ass(130) + 2br/enc(25) + 2alm/enc(65x50) + 1alm/enc(85x50) + 1alm/enc(65x45) + 1alm/dec(40x40)



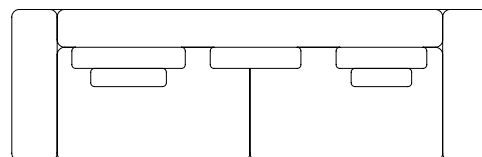
### Configurações com 1 assento e 1 braço/encosto

Módulo 125 - 1ass(100) + 1br/enc(25) + 1alm/enc(65x50) + 1alm/dec(40x40)

Módulo 135 - 1ass(110) + 1br/enc(25) + 1alm/enc(65x50) + 1alm/dec(40x40)

Módulo 145 - 1ass(120) + 1br/enc(25) + 1alm/enc(65x50) + 1alm/dec(40x40)

Módulo 155 - 1ass(130) + 1br/enc(25) + 1alm/enc(65x50) + 1alm/dec(40x40)



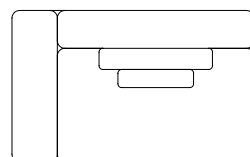
### Configurações com 2 assentos e 2 braços

Módulo 260 - 2ass(100) + 2br(30) + 2alm/enc(65x50) + 1alm/enc(85x50) + 1alm/enc(65x45) + 1alm/dec(40x40)

Módulo 280 - 2ass(110) + 2br(30) + 2alm/enc(65x50) + 1alm/enc(85x50) + 1alm/enc(65x45) + 1alm/dec(40x40)

Módulo 300 - 2ass(120) + 2br(30) + 2alm/enc(65x50) + 1alm/enc(85x50) + 1alm/enc(65x45) + 1alm/dec(40x40)

Módulo 320 - 2ass(130) + 2br(30) + 2alm/enc(65x50) + 1alm/enc(85x50) + 1alm/enc(65x45) + 1alm/dec(40x40)



### Configurações com 1 assento e 1 braço

Módulo 130 - 1ass(100) + 1br(30) + 1alm/enc(85x50) + 1alm/enc(65x45)

Módulo 140 - 1ass(110) + 1br(30) + 1alm/enc(85x50) + 1alm/enc(65x45)

Módulo 150 - 1ass(120) + 1br(30) + 1alm/enc(85x50) + 1alm/enc(65x45)

Módulo 160 - 1ass(130) + 1br(30) + 1alm/enc(85x50) + 1alm/enc(65x45)

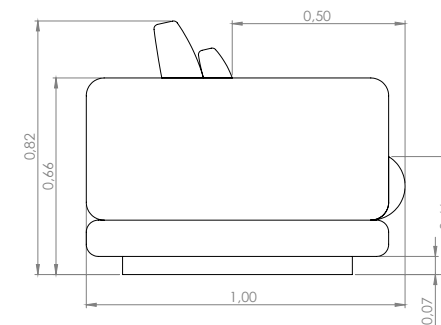
### Configurações de Almofadas

Alm/dec(40x40)

Alm/enc(65x45)

Alm/enc(65x50)

Alm/enc(85x50)



# COPAÍBA

Design MAURICIO BOMFIM



ASSISTA O  
CONCEITO  
DESTE  
PRODUTO



## DESCRIÇÃO DO PRODUTO

**ASSENTO:** FIXO - PERCINTA + HR + D33 + D26 ULTRACEL + FIBRA.

**ENCOSTO:** FIXO - HR + D33 + FIBRA.

**ALMOFADA DE ENCOSTO:** SOLTA - ALGODÃO.

**PÉ:** IMBUÍDA.

**MESA:** PARANA SOFT, DARK OU MOLDE.

**DETALHE CHAPA DE AÇO:** PINTURA ELETROSTÁTICA - CHUMBO, MARROM OU BLACK.

**OBSERVAÇÕES:** NA OPÇÃO DE ACABAMENTO DA MESA TEMOS A OPÇÃO "MOLDE", NO QUAL SERÁ ENVIADO UM MOLDE DO PORCELANATO PARA QUE O CLIENTE CONFECCIONE A MESA NO MATERIAL QUE DESEJAR.



## DESCRIPTION OF PRODUCT

**SEAT:** FIXED - ELASTIC BELT + HR + D33 + D26 ULTRACEL + FIBER.

**BACKREST:** FIXED - HR + D33 + FIBER.

**BACKREST CUSHION:** LOOSE - COTTON.

**FOOT:** IMBUÍA.

**TABLE:** PARANA SOFT, DARK OR MOLD.

**STEEL SHEET DETAIL:** ELECTROSTATIC PAINTING - LEAD, BROWN OR BLACK.

**NOTE:** IN THE TABLE FINISHING OPTION WE HAVE THE "MOLD" OPTION, IN WHICH A PORCELAIN TILE MOLD WILL BE SENT TO THE CUSTOMER TO MAKE THE TABLE IN THE MATERIAL HE/SHE DESIRES.



## DESCRIPCIÓN DEL PRODUCTO

**ASIENTO:** FIJO - CINTURÓN ELÁSTICO + HR + D33 + D26 ULTRACEL + FIBRA.

**RESPALDO:** FIJO - HR + D33 + FIBRA.

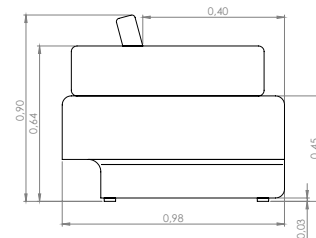
**ALMOHADA DE RESPALDO:** SUELTO - ALGODÓN.

**PIEA:** IMBUÍA.

**TABLA:** PARANÁ BLANDO, OSCURO O MOLDE.

**DETALLE DE LA CHAPA DE ACERO:** PINTURA ELECTROSTÁTICA - PLOMO, MARRÓN O NEGRA.

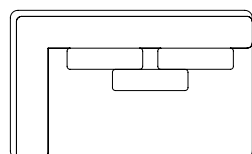
**OBSERVACIONES:** EN LA OPCIÓN DE ACABADO DE LA MESA TENEMOS LA OPCIÓN "MOLDE", EN LA QUE SE ENVIARÁ AL CLIENTE UN MOLDE DE GRES PORCELÁNICO PARA REALIZAR LA MESA EN EL MATERIAL QUE DESEE.



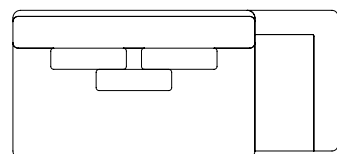
## COPAIBA



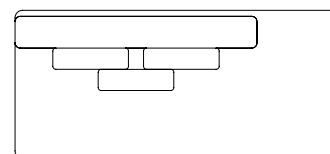
**Configuração de Almofada**  
Alm/enc(50x50)



**Configurações com 1 assento e 1 braço**  
Módulo 100 - 1ass(74) + 1br(26) + 3alm/enc(50x50)  
Módulo 120 - 1ass(94) + 1br(26) + 3alm/enc(50x50)  
Módulo 140 - 1ass(114) + 1br(26) + 3alm/enc(50x50)  
Módulo 160 - 1ass(134) + 1br(26) + 3alm/enc(50x50)



**Configurações com 1 assento e 1 mesa**  
Módulo 155 - 1ass(100) + 1mesa(55) + 3alm/enc(50x50)  
Módulo 175 - 1ass(120) + 1mesa(55) + 3alm/enc(50x50)  
Módulo 195 - 1ass(140) + 1mesa(55) + 3alm/enc(50x50)  
Módulo 215 - 1ass(160) + 1mesa(55) + 3alm/enc(50x50)



**Configurações com 1 assento e 1 puff**  
Módulo 155 - 1ass(100) + 1puff(55) + 3alm/enc(50x50)  
Módulo 175 - 1ass(120) + 1puff(55) + 3alm/enc(50x50)  
Módulo 195 - 1ass(140) + 1puff(55) + 3alm/enc(50x50)  
Módulo 215 - 1ass(160) + 1puff(55) + 3alm/enc(50x50)

# TUCUM

Design MAURICIO BOMFIM



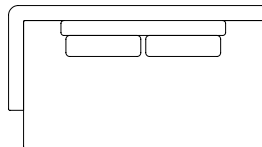
ASSISTA O  
CONCEITO  
DESTE  
PRODUTO



## DESCRIÇÃO DO PRODUTO

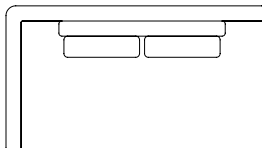
**ASSENTO:** FIXO - PERCINTA + HR + D33 + D26 ULTRACEL + FIBRA.  
**ENCOSTO/BRAÇO FIXO:** FIXO - D20 SOFT.  
**ALMOFADA DE ENCOSTO:** SOLTA - D33 + D26 ULTRACEL + FIBRA.  
**ALMOFADA DE RIM:** SOLTA - ALGODÃO + D26 ULTRACEL + FIBRA.  
**ENCOSTO SOLTO:** SOLTO - D33 + FIBRA.  
**BRAÇO SOLTO:** SOLTO - D33 + FIBRA.  
**PÉ:** PINTURA ELETROSTÁTICA - CHUMBO, MARROM OU BLACK.  
**OBSERVAÇÕES:** NAS CONFIGURAÇÕES COM LARGURA DE ASSENTO ACIMA DE 1,20M REVESTIDAS EM COURO, HAVERÁ UMA EMENDA NO ASSENTO.

## TUCUM



### Configurações com 1 assento e 1 braço

Módulo 110 - 1ass(100) + 1br(10) + 2alm/enc(50x50) + 1alm/rim(100x32)  
 Módulo 130 - 1ass(120) + 1br(10) + 2alm/enc(50x50) + 1alm/rim(100x32)  
 Módulo 150 - 1ass(140) + 1br(10) + 2alm/enc(50x50) + 1alm/rim(110x32)  
 Módulo 170 - 1ass(160) + 1br(10) + 2alm/enc(50x50) + 1alm/rim(110x32)



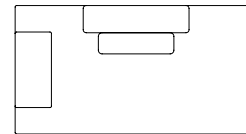
### Configurações com 1 assento e 1 encosto invertido

Módulo 110 - 1ass(100) + 1enc/inv(10) + 2alm/enc(50x50) + 1alm/rim(100x32)  
 Módulo 130 - 1ass(120) + 1enc/inv(10) + 2alm/enc(50x50) + 1alm/rim(100x32)  
 Módulo 150 - 1ass(140) + 1enc/inv(10) + 2alm/enc(50x50) + 1alm/rim(110x32)  
 Módulo 170 - 1ass(160) + 1enc/inv(10) + 2alm/enc(50x50) + 1alm/rim(110x32)



## DESCRIPTION OF PRODUCT

**SEAT:** FIXED - ELASTIC BELT + HR + D33 + D26 ULTRACEL + FIBER.  
**FIXED BACKREST/ARMREST:** FIXED - D20 SOFT.  
**BACKREST CUSHION:** LOOSE - D33 + D26 ULTRACEL + FIBER.  
**DECORATIVE CUSHION:** LOOSE - COTTON + D26 ULTRACEL + FIBER.  
**LOOSE BACKREST:** LOOSE - D33 + FIBER.  
**LOOSE ARM:** LOOSE - D33 + FIBER.  
**FOOT:** ELECTROSTATIC PAINTING - LEAD, BROWN OR BLACK.  
**NOTE:** IN CONFIGURATIONS WITH SEAT WIDTH OVER 1.20M COVERED IN LEATHER, THERE WILL BE A SPLICE IN THE SEAT.

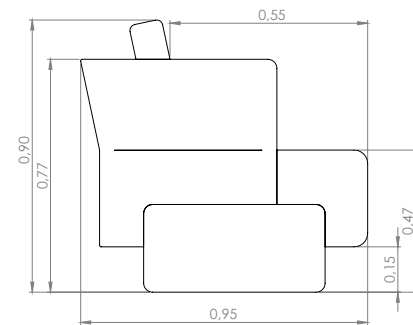


### Configurações de Puff

Puff 100 - 1puff(100) + 1enc/solto(70) + 1br/solto(24) + 1alm/enc(50x50)  
 Puff 120 - 1puff(120) + 1enc/solto(70) + 1br/solto(24) + 1alm/enc(50x50)  
 Puff 140 - 1puff(140) + 1enc/solto(70) + 1br/solto(24) + 1alm/enc(50x50)  
 Puff 160 - 1puff(160) + 1enc/solto(70) + 1br/solto(24) + 1alm/enc(50x50)



Configuração de Almofada  
Alm/enc(50x50)



## DESCRIPCIÓN DEL PRODUCTO

**ASIENTO:** FIJO - CINTURÓN ELÁSTICO + HR + D33 + D26 ULTRACEL + FIBRA.  
**RESPALDO/APOYABRAZOS FIJOS:** FIJO - D20 SUAVE.  
**ALMOHADA DE RESPALDO:** SUELTO - D33 + D26 ULTRACEL + FIBRA.  
**ALMOHADA DECORATIVA:** SUELTO - ALGODÓN + D26 ULTRACEL + FIBRA.  
**RESPALDO SUELTO:** SUELTO - D33 + FIBRA.  
**BRAZO SUELTO:** SUELTO - D33 + FIBRA.  
**PIE:** PINTURA ELECTROSTÁTICA - PLOMO, MARRÓN O NEGRO.  
**OBSERVACIONES:** EN LAS CONFIGURACIONES CON UNA ANCHURA DE ASIENTO SUPERIOR A 1,20 M RECUBIERTAS DE PIEL, HABRÁ UNA COSTURA EN EL ASIENTO.

# AROEIRA

Design MAURICIO BOMFIM



ASSISTA O  
CONCEITO  
DESTE  
PRODUTO

## DESCRIÇÃO DO PRODUTO

**ASSENTO:** FIXO - PERCINTA + HR + D33 + D26 ULTRACEL + FIBRA.

**ENCOSTO:** FIXO - HR + D20 SOFT + FIBRA.

**ALMOFADA DE ENCOSTO:** SOLTA - ALGODÃO + D26 ULTRACEL + FIBRA.

**ALMOFADA DE RIM:** SOLTA - ALGODÃO + D26 ULTRACEL + FIBRA.

**ROLINHO:** SOLTO - D33 + FIBRA.

**PÉS:** LÂMINA NATURAL - CARVALHO NATURAL, CARVALHO EBANIZADO, CARVALHO LINEN OU NOGUEIRA. PINTURA ELETROSTÁTICA - CHUMBO, MARROM OU BLACK.

**MESA:** LÂMINA NATURAL - CARVALHO NATURAL, CARVALHO EBANIZADO, CARVALHO LINEN OU NOGUEIRA. PINTURA ELETROSTÁTICA - CHUMBO, MARROM OU BLACK.

**OPCIONAIS:** CARREGADOR USB NO BRAÇO (CABO DE ALIMENTAÇÃO PARA TOMADA PADRÃO DO BRASIL OU EUA).

**OBSERVAÇÕES:** AS BORDAS DOS PÉS E A PARTE INTERNA DA MESA SÃO PINTADAS. O PRODUTO DEVERÁ SER COMPOSTO POR UM CONJUNTO DE DOIS MÓDULOS.

## DESCRIPTION OF PRODUCT

**SEAT:** FIXED - ELASTIC BELT + HR + D33 + D26 ULTRACEL + FIBER.

**BACKREST:** FIXED - D20 SOFT + FIBER.

**BACKREST CUSHION:** LOOSE - COTTON + D26 ULTRACEL + FIBER.

**LUMBAR CUSHION:** LOOSE - COTTON + D26 ULTRACEL + FIBER.

**ROLL CUSHION:** LOOSE - D33 + FIBER.

**FOOT:** NATURAL VENEER - NATURAL OAK, EBANIZED OAK, OAK LINEN OR WALNUT. ELECTROSTATIC PAINT - LEAD, BROWN OR BLACK.

**TABLE:** NATURAL VENEER - NATURAL OAK, EBONY OAK, LINEN OAK OR WALNUT. ELECTROSTATIC PAINT - LEAD, BROWN OR BLACK.

**OPTIONAL:** USB CHARGER IN THE ARMREST (POWER CORD TO STANDARD BRAZIL OR US OUTLET).

**NOTE:** THE EDGES OF THE FEET AND THE INTERNAL PART OF THE TABLE ARE PAINTED. THE PRODUCT MUST BE COMPOSED OF A SET OF TWO MODULES.

## DESCRIPCIÓN DEL PRODUCTO

**ASIENTO:** FIJO - CINTURÓN ELÁSTICO + HR + D33 + D26 ULTRACEL + FIBRA.

**RESPALDO:** FIJO - HR + D20 SUAVE + FIBRA.

**ALMOHADA DE RESPALDO:** SUELTO - ALGODÓN + D26 ULTRACEL + FIBRA.

**ALMOHADA ESPALDA BAJA:** SUELTO - ALGODÓN + D26 ULTRACEL + FIBRA.

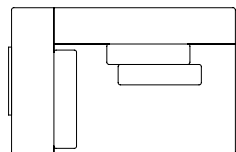
**ALMOHADA DE RODILLO:** SUELTO - D33 + FIBRA.

**PIES:** CHAPA NATURAL - ROBLE NATURAL, ROBLE EBANIZADO, ROBLE LINO O NOGAL. PINTURA ELETROSTÁTICA - PLOMO, MARRÓN O NEGRO.

**MESA:** CHAPA NATURAL - ROBLE NATURAL, ROBLE ÉBANO, ROBLE LINO O NOGAL. PINTURA ELETROSTÁTICA - PLOMO, MARRÓN O NEGRO.

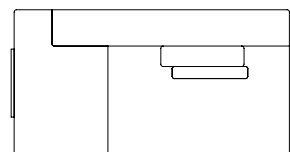
**OPCIONAL:** CARGADOR USB EN EL BRAZO (CABLE DE ALIMENTACIÓN A ENCHUFE ESTÁNDAR EN BRASIL O EE. UU.).

**OBSERVACIONES:** LOS BORDES DE LOS PIES Y LA PARTE INTERNA DE LA MESA ESTÁN PINTADOS. EL PRODUCTO DEBE CONSISTIR EN UN CONJUNTO DE DOS MÓDULOS.



### Configurações com 1 assento e 1 braço

Módulo 108 - 1ass(80) + 1br(28) + 2alm/enc(50x50) + 1rol(64x13)  
 Módulo 118 - 1ass(90) + 1br(28) + 2alm/enc(50x50) + 1rol(64x13)  
 Módulo 128 - 1ass(100) + 1br(28) + 2alm/enc(50x50) + 1rol(64x13)  
 Módulo 138 - 1ass(110) + 1br(28) + 2alm/enc(50x50) + 1rol(64x13)  
 Módulo 148 - 1ass(120) + 1br(28) + 2alm/enc(50x50) + 1rol(64x13)



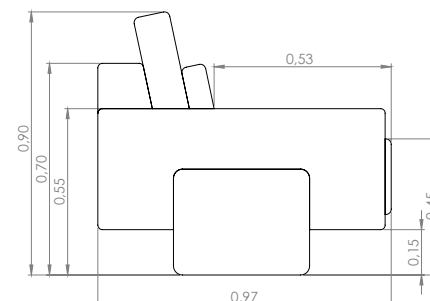
### Configurações com 1 assento e 1 mesa

Módulo 142 - 1ass(80) + 1mesa(62) + 1alm/enc(50x50) + 1alm/rim(50x30)  
 Módulo 152 - 1ass(90) + 1mesa(62) + 1alm/enc(50x50) + 1alm/rim(50x30)  
 Módulo 162 - 1ass(100) + 1mesa(62) + 1alm/enc(50x50) + 1alm/rim(50x30)  
 Módulo 172 - 1ass(110) + 1mesa(62) + 1alm/enc(50x50) + 1alm/rim(50x30)  
 Módulo 182 - 1ass(120) + 1mesa(62) + 1alm/enc(50x50) + 1alm/rim(50x30)



### Configurações de Almofadas

Alm/enc(50x50)  
 Alm/rim(50x30)



**AROEIRA**



# ABIU

Design MAURICIO BOMFIM



ASSISTA O  
CONCEITO  
DESTE  
PRODUTO

## DESCRIÇÃO DO PRODUTO

**ASSENTO:** SOLTO - HR + MOLA POCKET + D26 ULTRACEL + FIBRA.

**ENCOSTO:** FIXO - HR + D20 SOFT + FIBRA.

**ALMOFADA DE ENCOSTO:** SOLTA - PENA DE GANSO.

**PÉS:** PINTURA ELETROSTÁTICA - CHUMBO, MARROM OU BLACK.

**OBSERVAÇÕES:** AS CONFIGURAÇÕES COM 3 ASSENTOS SÃO BIPARTIDAS. O PRODUTO DEVERÁ SER COMPOSTO POR UM CONJUNTO DE DOIS MÓDULOS (EXCETO QUANDO POLTRONA). O PÉ CENTRAL FAZ A UNIÃO DOS MÓDULOS.

## DESCRIPTION OF PRODUCT

**SEAT:** LOOSE - HR + POCKET SPRING + D26 ULTRACEL + FIBER.

**BACKREST:** FIXED - HR + D20 SOFT + FIBER.

**BACKREST CUSHION:** LOOSE - GOOSE FEATHER.

**FOOT:** ELECTROSTATIC PAINTING - LEAD, BROWN OR BLACK.

**NOTE:** THE CONFIGURATIONS WITH 3 SEATS ARE SPLIT. THE PRODUCT MUST BE COMPOSED OF A SET OF TWO MODULES (EXCEPT WHEN AN ARMCHAIR). THE CENTRAL FOOT CONNECTS THE MODULES.

## DESCRIPCIÓN DEL PRODUCTO

**ASIENTO:** SUELTO - HR + RESORTE EMBOLSADO + D26 ULTRACEL + FIBRA.

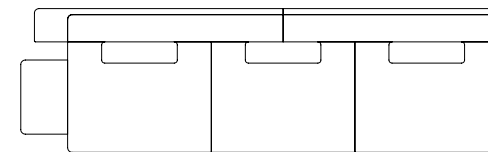
**RESPALDO:** FIJO - HR + D20 SUAVE + FIBRA.

**ALMOHADA DE RESPALDO:** SUELTO - PLUMA DE OCA

**PIES:** PINTURA ELECTROSTÁTICA - PLOMO, MARRÓN O NEGRO.

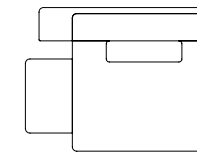
**OBSERVACIONES:** LAS CONFIGURACIONES CON 3 ASIENTOS SON BIPARTITAS. EL PRODUCTO DEBE ESTAR COMPUESTO POR UN CONJUNTO DE DOS MÓDULOS (EXCEPTO LOS SILLONES). EL PIE CENTRAL CONECTA LOS MÓDULOS.

**ABIU**



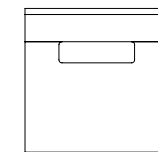
### Configurações com 3 assentos, 1 braço e 1 mesa

Módulo 230 - 3ass(65) + 1br(3) + 1mesa(32) + 3alm/enc(60x50)  
 Módulo 260 - 3ass(75) + 1br(3) + 1mesa(32) + 3alm/enc(60x50)  
 Módulo 290 - 3ass(85) + 1br(3) + 1mesa(32) + 3alm/enc(60x50)  
 Módulo 320 - 3ass(95) + 1br(3) + 1mesa(32) + 3alm/enc(60x50)



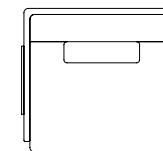
### Configurações com 1 assento e 1 mesa

Módulo 97 - 1ass(65) + 1mesa(32) + 1alm/enc(60x50)  
 Módulo 107 - 1ass(75) + 1mesa(32) + 1alm/enc(60x50)  
 Módulo 117 - 1ass(85) + 1mesa(32) + 1alm/enc(60x50)  
 Módulo 127 - 1ass(95) + 1mesa(32) + 1alm/enc(60x50)



### Configurações com 1 assento e 1 braço

Módulo 68 - 1ass(65) + 1br(3) + 1alm/enc(60x50)  
 Módulo 78 - 1ass(75) + 1br(3) + 1alm/enc(60x50)  
 Módulo 88 - 1ass(85) + 1br(3) + 1alm/enc(60x50)  
 Módulo 98 - 1ass(95) + 1br(3) + 1alm/enc(60x50)



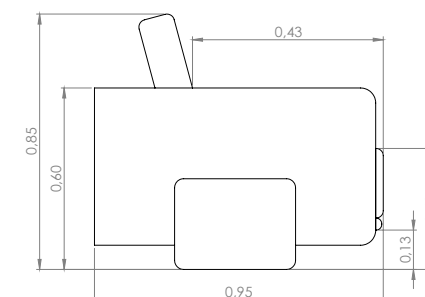
### Configuração de Poltrona

Poltrona 101 - 1ass(95) + 2br(3) + 1alm/enc(60x50)



### Configuração de almofada de encosto

Alm/enc(60x50)



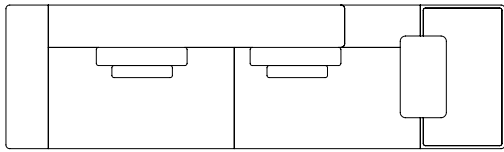
# STEEL

Design MAURICIO BOMFIM



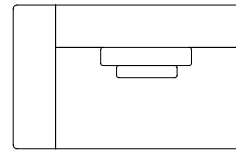
ASSISTA O  
CONCEITO  
DESTE  
PRODUTO





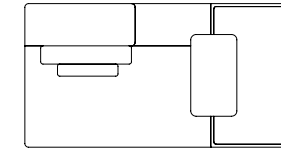
#### Configurações com 2 assentos, 1 braço e 2 mesas

Módulo 250 - 2ass(83) + 1br(28) + 1mesa(30,5) + 1mesa(39) + 2alm/enc(65x60) + 2alm/dec(40x40)  
 Módulo 270 - 2ass(93) + 1br(28) + 1mesa(30,5) + 1mesa(39) + 2alm/enc(65x60) + 2alm/dec(40x40)  
 Módulo 290 - 2ass(103) + 1br(28) + 1mesa(30,5) + 1mesa(39) + 2alm/enc(65x60) + 2alm/dec(40x40)  
 Módulo 310 - 2ass(113) + 1br(28) + 1mesa(30,5) + 1mesa(39) + 2alm/enc(65x60) + 2alm/dec(40x40)  
 Módulo 330 - 2ass(123) + 1br(28) + 1mesa(30,5) + 1mesa(39) + 2alm/enc(65x60) + 2alm/dec(40x40)



#### Configurações com 1 assento e 1 braço

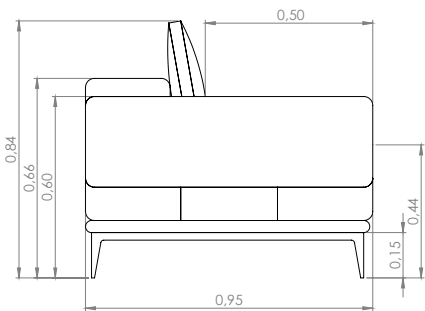
Módulo 111 - 1ass(83) + 1br(28) + 1alm/enc(65x60) + 1alm/dec(40x40)  
 Módulo 121 - 1ass(93) + 1br(28) + 1alm/enc(65x60) + 1alm/dec(40x40)  
 Módulo 131 - 1ass(103) + 1br(28) + 1alm/enc(65x60) + 1alm/dec(40x40)  
 Módulo 141 - 1ass(113) + 1br(28) + 1alm/enc(65x60) + 1alm/dec(40x40)  
 Módulo 151 - 1ass(123) + 1br(28) + 1alm/enc(65x60) + 1alm/dec(40x40)



#### Configurações com 1 assento e 2 mesas

Módulo 139 - 1ass(83) + 1mesa(30,5) + 1mesa(39) + 1alm/enc(65x60) + 1alm/dec(40x40)  
 Módulo 149 - 1ass(93) + 1mesa(30,5) + 1mesa(39) + 1alm/enc(65x60) + 1alm/dec(40x40)  
 Módulo 159 - 1ass(103) + 1mesa(30,5) + 1mesa(39) + 1alm/enc(65x60) + 1alm/dec(40x40)  
 Módulo 169 - 1ass(113) + 1mesa(30,5) + 1mesa(39) + 1alm/enc(65x60) + 1alm/dec(40x40)  
 Módulo 179 - 1ass(123) + 1mesa(30,5) + 1mesa(39) + 1alm/enc(65x60) + 1alm/dec(40x40)

## STEEL



## DESCRIÇÃO DO PRODUTO

**ASSENTO:** FIXO - PERCINTA + HR + D33 + D26 ULTRACEL + FIBRA.

**ENCOSTO:** FIXO - D33 + D20 SOFT + FIBRA.

**ALMOFADA DE ENCOSTO:** SOLTA - PENA DE GANSO.

**ALMOFADA DECORATIVA:** SOLTA - PENA DE GANSO.

**BASE:** PINTURA ELETROSTÁTICA - CHUMBO, MARROM OU BLACK.

**MESA:** LÂMINA NATURAL - CARVALHO NATURAL, CARVALHO EBANIZADO, CARVALHO LINEN OU NOGUEIRA.

**ESTRUTURA BRAÇO E MESA:** PINTURA ELETROSTÁTICA - CHUMBO, MARROM OU BLACK.

**OBSERVAÇÕES:** A MEDIDA DA MESA SUPERIOR NÃO IMPLICA NA MEDIDA TOTAL DO PRODUTO. A MESA INFERIOR CONTÉM 39CM DE LARGURA, PORÉM, APLICADA AO PRODUTO ELA OCUPA UM ESPAÇO DE 56CM NA CONFIGURAÇÃO FINAL. PRODUTO INDISPONÍVEL EM COURO.

## DESCRIPTION OF PRODUCT

**SEAT:** FIXED - ELASTIC BELT + HR + D33 + D26 ULTRACEL + FIBER.

**BACKREST:** FIXED - D33 + D20 SOFT + FIBER.

**BACKREST CUSHION:** LOOSE - GOOSE FEATHER.

**DECORATIVE CUSHION:** LOOSE - GOOSE FEATHER.

**BASE:** ELECTROSTATIC PAINTING - LEAD, BROWN OR BLACK.

**TABLE:** NATURAL VENEER - NATURAL OAK, EBONIZED OAK, OAK LINEN OR WALNUT.

**ARM AND TABLE STRUCTURE:** ELECTROSTATIC PAINTING - LEAD, BROWN OR BLACK.

**NOTE:** THE MEASURE OF THE UPPER TABLE DOES NOT IMPLY THE TOTAL MEASURE OF THE PRODUCT. THE LOWER TABLE IS 39CM WIDE, HOWEVER, APPLIED TO THE PRODUCT IT OCCUPIES A SPACE OF 56CM IN THE FINAL CONFIGURATION. PRODUCT UNAVAILABLE IN LEATHER.

## DESCRIPCIÓN DEL PRODUCTO

**ASIENTO:** FIJO - CINTURÓN ELÁSTICO + HR + D33 + D26 ULTRACEL + FIBRA.

**RESPALDO:** FIJO - D33 + D20 SUAVE + FIBRA.

**ALMOHADA DE RESPALDO:** SUELTO - PLUMA DE OCA.

**ALMOHADA DECORATIVA:** SUELTO - PLUMA DE OCA.

**BASE:** PINTURA ELECTROSTÁTICA - PLOMO, MARRÓN O NEGRO.

**MESA:** CHAPA NATURAL - ROBLE NATURAL, ROBLE ÉBANO, ROBLE LINO O NOGAL.

**ESTRUTURA DEL BRAZO Y MESA:** PINTURA ELECTROSTÁTICA - PLOMO, MARRÓN O NEGRO.

**OBSERVACIONES:** LA MEDIDA DE LA TABLA SUPERIOR NO IMPLICA LA MEDIDA TOTAL DEL PRODUCTO. LA MESA INFERIOR TIENE 39CM DE ANCHO, SIN EMBARGO, APLICADA AL PRODUCTO OCUPA UN ESPACIO DE 56CM EN LA CONFIGURACIÓN FINAL. PRODUCTO NO DISPONIBLE EN PIEL.

# FLOAT

Design MAURICIO BOMFIM



## FLOAT



OS TAMANHOS DAS ALMOFADAS DA IMAGEM NÃO CORRESPONDEM ÀS MEDIDAS PADRÕES DO PRODUTO. AS DIMENSÕES REAIS PODEM SER VERIFICADAS NA LISTA DE CONFIGURAÇÕES.

### DESCRIÇÃO DO PRODUTO

**ASSENTO:** FIXO - PERCINTA + HR + D33 + D26 ULTRACEL + FIBRA.

**ENCOSTO:** FIXO - HR + D20 SOFT + D26 ULTRACEL + FIBRA.

**ALMOFADA DE ENCOSTO:** SOLTA - ALGODÃO + D26 ULTRACEL + FIBRA.

**ALMOFADA DECORATIVA:** SOLTA - ALGODÃO + D26 ULTRACEL + FIBRA.

**ALMOFADA DE RIM:** SOLTA - ALGODÃO + D26 ULTRACEL + FIBRA.

**BASE:** PINTURA ELETROSTÁTICA - CHUMBO, MARROM OU BLACK.

**MESA:** LÂMINA NATURAL - CARVALHO NATURAL, CARVALHO EBANIZADO, CARVALHO LINEN OU NOGUEIRA. TINGIMENTO - TINGIMENTO NATURAL, EBANIZADO, LINEN, NOGUEIRA, NOZES OU IMBUIA.

**GAVETÃO:** LÂMINA NATURAL - CARVALHO NATURAL, CARVALHO EBANIZADO, CARVALHO LINEN OU NOGUEIRA.

TINGIMENTO - TINGIMENTO NATURAL, EBANIZADO, LINEN, NOGUEIRA, NOZES OU IMBUIA.

**OPCIONAIS:** CARREGADOR USB NO BRAÇO (CABO DE ALIMENTAÇÃO PARA TOMADA PADRÃO DO BRASIL OU EUA).

**OBSERVAÇÕES:** A MESA CONTÉM 30CM DE LARGURA, PORÉM, APLICADA AO PRODUTO ELA OCUPA UM ESPAÇO DE 20CM NA CONFIGURAÇÃO FINAL.



THE SIZES OF THE PILLOWS IN THE IMAGE DO NOT CORRESPOND TO THE STANDARD MEASUREMENTS OF THE PRODUCT. ACTUAL DIMENSIONS CAN BE CHECKED IN THE CONFIGURATION LIST.

### DESCRIPTION OF PRODUCT

**SEAT:** FIXED - ELASTIC BELT + HR + D33 + D26 ULTRACEL + FIBER.

**BACKREST:** FIXED - HR + D20 SOFT + D26 ULTRACEL + FIBER.

**BACKREST CUSHION:** LOOSE - COTTON + D26 ULTRACEL + FIBER.

**DECORATIVE CUSHION:** LOOSE - COTTON + D26 ULTRACEL + FIBER.

**LUMBAR CUSHION:** LOOSE - COTTON + D26 ULTRACEL + FIBER.

**BASE:** ELECTROSTATIC PAINTING - LEAD, BROWN OR BLACK.

**TABLE:** NATURAL VENEER - NATURAL OAK, EBANIZED OAK, OAK LINEN OR WALNUT. DYEING - NATURAL DYED, EBANIZED, LINEN, WALNUT OR IMBUIA.

**INVOLVING STRUCTURE:** NATURAL VENEER - NATURAL OAK, EBANIZED OAK, OAK LINEN OR WALNUT.

DYEING - NATURAL DYED, EBANIZED, LINEN, WALNUT, WALNUT, OR IMBUIA.

**OPTIONAL:** USB CHARGER IN THE ARMREST (POWER CORD TO STANDARD BRAZIL OR US OUTLET).

**NOTE:** THE TABLE CONTAINS 30CM WIDTH, HOWEVER, APPLIED TO THE PRODUCT IT OCCUPIES A SPACE OF 20CM IN THE FINAL CONFIGURATION.

LOS TAMAÑOS DE LAS ALMOHADAS DE LA IMAGEN NO SE CORRESPONDEN CON LAS MEDIDAS ESTÁNDAR DEL PRODUCTO. LAS DIMENSIONES REALES SE PUEDEN COMPROBAR EN LA LISTA DE CONFIGURACIÓN

### DESCRIPCIÓN DEL PRODUCTO

**ASIENTO:** FIJO - CINTURÓN ELÁSTICO + HR + D33 + D26 ULTRACEL + FIBRA.

**RESPALDO:** FIJO - HR + D20 BLANDO + D26 ULTRACEL + FIBRA.

**ALMOHADA DE RESPALDO:** SUELTO - ALGODÓN + D26 ULTRACEL + FIBRA.

**ALMOHADA DECORATIVA:** SUELTA - ALGODÓN + D26 ULTRACEL + FIBRA.

**ALMOHADA ESPALDA BAJA:** SUELTO - ALGODÓN + D26 ULTRACEL + FIBRA.

**BASE:** PINTURA ELETROSTÁTICA - PLOMO, MARRÓN O NEGRO.

**MESA:** CHAPA NATURAL - ROBLE NATURAL, ROBLE EBANIZADO, ROBLE LINO O NOGAL.

TEÑIDO - TINTE NATURAL, EBANIZADO, LINO, NOGAL O IMBUIA. C17

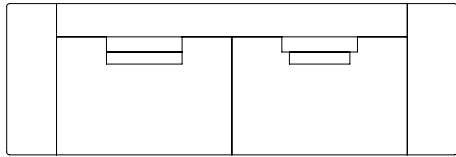
**CAJÓN:** CHAPA NATURAL - ROBLE NATURAL, ROBLE EBANIZADO, ROBLE LINO O NOGAL.

TINTE - TINTE NATURAL, EBANIZADO, LINO, NOGAL, NUEZ O IMBUIA.

**OPCIONAL:** CARGADOR USB EN EL BRAZO (CABLE DE ALIMENTACIÓN A ENCHUFE ESTÁNDAR EN BRASIL O EE. UU.).

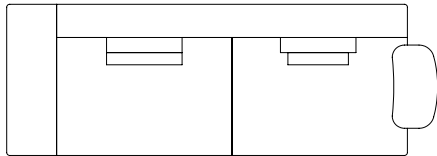
**OBSERVACIONES:** LA MESA CONTIENE 30CM DE ANCHO, SIN EMBARGO, APLICADA AL PRODUCTO OCUPA UN ESPACIO DE 20CM EN LA CONFIGURACIÓN FINAL.





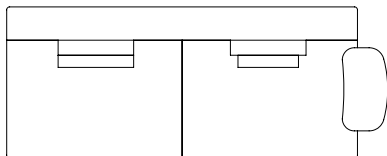
**Configurações com 2 assentos e 2 braços**

Módulo 208 - 2ass(71) + 2br(33) + 2alm/enc(55x50) + 1alm/dec(40x40) + 1alm/rim(50x30)  
 Módulo 238 - 2ass(86) + 2br(33) + 2alm/enc(70x50) + 1alm/dec(40x40) + 1alm/rim(50x30)  
 Módulo 268 - 2ass(101) + 2br(33) + 2alm/enc(85x50) + 1alm/dec(40x40) + 1alm/rim(50x30)  
 Módulo 298 - 2ass(116) + 2br(33) + 2alm/enc(100x50) + 1alm/dec(40x40) + 1alm/rim(50x30)



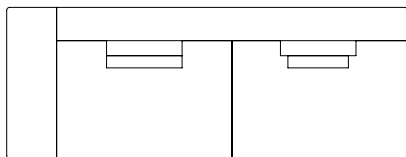
**Configurações com 2 assentos, 1 braço e 1 mesa**

Módulo 195 - 2ass(71) + 1br(33) + 1mesa(30) + 2alm/enc(55x50) + 1alm/dec(40x40) + 1alm/rim(50x30)  
 Módulo 225 - 2ass(86) + 1br(33) + 1mesa(30) + 2alm/enc(70x50) + 1alm/dec(40x40) + 1alm/rim(50x30)  
 Módulo 255 - 2ass(101) + 1br(33) + 1mesa(30) + 2alm/enc(85x50) + 1alm/dec(40x40) + 1alm/rim(50x30)  
 Módulo 285 - 2ass(116) + 1br(33) + 1mesa(30) + 2alm/enc(100x50) + 1alm/dec(40x40) + 1alm/rim(50x30)



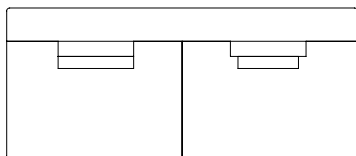
**Configurações com 2 assentos e 1 mesa**

Módulo 162 - 2ass(71) + 1mesa(30) + 2alm/enc(55x50) + 1alm/dec(40x40) + 1alm/rim(50x30)  
 Módulo 192 - 2ass(86) + 1mesa(30) + 2alm/enc(70x50) + 1alm/dec(40x40) + 1alm/rim(50x30)  
 Módulo 222 - 2ass(101) + 1mesa(30) + 2alm/enc(85x50) + 1alm/dec(40x40) + 1alm/rim(50x30)  
 Módulo 252 - 2ass(116) + 1mesa(30) + 2alm/enc(100x50) + 1alm/dec(40x40) + 1alm/rim(50x30)



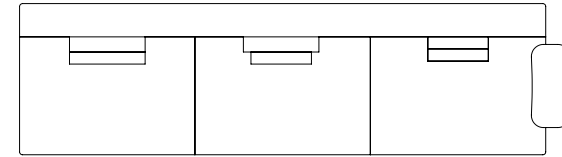
**Configurações com 2 assentos e 1 braço**

Módulo 175 - 2ass(71) + 1br(33) + 2alm/enc(55x50) + 1alm/dec(40x40) + 1alm/rim(50x30)  
 Módulo 205 - 2ass(86) + 1br(33) + 2alm/enc(70x50) + 1alm/dec(40x40) + 1alm/rim(50x30)  
 Módulo 235 - 2ass(101) + 1br(33) + 2alm/enc(85x50) + 1alm/dec(40x40) + 1alm/rim(50x30)  
 Módulo 265 - 2ass(116) + 1br(33) + 2alm/enc(100x50) + 1alm/dec(40x40) + 1alm/rim(50x30)



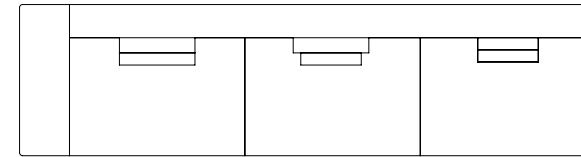
**Configurações com 2 assentos e sem braço**

Módulo 142 - 2ass(71) + 2alm/enc(55x50) + 1alm/dec(40x40) + 1alm/rim(50x30)  
 Módulo 172 - 2ass(86) + 2alm/enc(70x50) + 1alm/dec(40x40) + 1alm/rim(50x30)  
 Módulo 202 - 2ass(101) + 2alm/enc(85x50) + 1alm/dec(40x40) + 1alm/rim(50x30)  
 Módulo 232 - 2ass(116) + 2alm/enc(100x50) + 1alm/dec(40x40) + 1alm/rim(50x30)



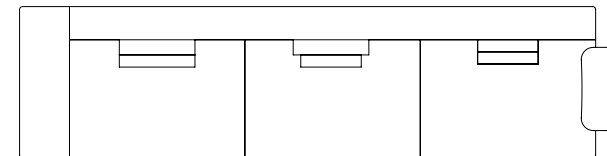
**Configuração com 3 assentos e 1 mesa**

Módulo 323 - 3ass(101) + 1mesa(30) + 3alm/enc(85x50) + 2alm/dec(40x40) + 1alm/rim(50x30)



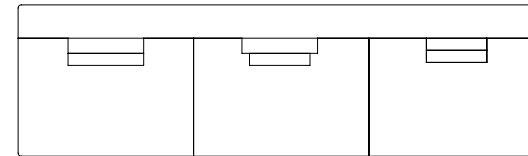
**Configuração com 3 assentos e 1 braço**

Módulo 336 - 3ass(101) + 1br(33) + 3alm/enc(85x50) + 2alm/dec(40x40) + 1alm/rim(50x30)



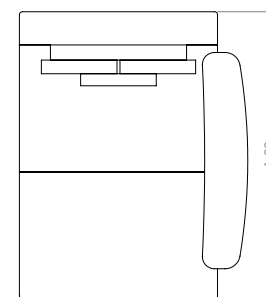
**Configuração com 3 assentos, 1 braço e 1 mesa**

Módulo 356 - 3ass(101) + 1br(33) + 1mesa(30) + 3alm/enc(85x50) + 2alm/dec(40x40) + 1alm/rim(50x30)



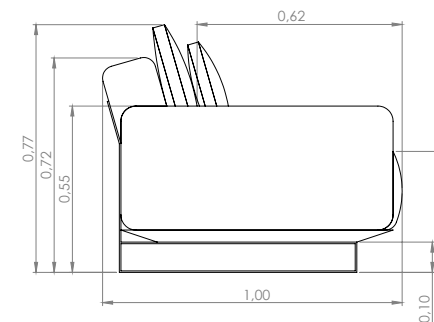
**Configuração com 3 assentos e sem braço**

Módulo 303 - 3ass(101) + 3alm/enc(85x50) + 2alm/dec(40x40) + 1alm/rim(50x30)



**Configurações de Chaise**

Chaise 121 - 1ass(101) + 1mesa(30) + 1alm/enc(90x50) + 2alm/dec(40x40) + 1alm/rim(50x30)  
 Chaise 151 - 1ass(131) + 1mesa(30) + 1alm/enc(90x50) + 2alm/dec(40x40) + 1alm/rim(50x30)





# SIRIUS

Design STUDIO FEELING





## DESCRIÇÃO DO PRODUTO

**ASSENTO:** FIXO - MOLA ZIG ZAG + D45 VISCO GEL + HR + D20 SOFT + FIBRA

**ENCOSTO:** FIXO - D45 VISCO GEL + HR + D33 + D20 SOFT + FIBRA

**PÉ/BASE:** IMBUÍDA.

**OPCIONAIS:** CARREGADOR USB NO BRAÇO (CABO DE ALIMENTAÇÃO PARA TOMADA PADRÃO DO BRASIL OU EUA).

## DESCRIPTION OF PRODUCT

**SEAT:** FIXED - ZIG ZAG SPRING + D45 VISCO GEL + HR + D20 SOFT + FIBER

**BACKREST:** FIXED - D45 VISCO GEL + HR + D33 + D20 SOFT + FIBER

**FOOT/BASE:** IMBUÍDA.

**OPTIONAL:** USB CHARGER IN THE ARMREST (POWER CORD TO STANDARD BRAZIL OR US OUTLET).

## DESCRIPCIÓN DEL PRODUCTO

**ASIENTO:** FIJO - RESORTE ZIGZAG + VISCO GEL D45 + HR + D20 SUAVE + FIBRA

**RESPALDO:** FIJO - D45 VISCO GEL + HR + D33 + D20 SOFT + FIBRA


**PIE/BASE:** IMBUÍDA.

**OPCIONAL:** CARGADOR USB EN EL BRAZO (CABLE DE ALIMENTACIÓN A ENCHUFE ESTÁNDAR EN BRASIL O EE. UU.).



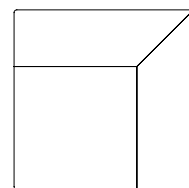
### Configurações com 1 assento e 1 braço

Módulo 120 - 1ass(95) + 1br(25)  
Módulo 140 - 1ass(115) + 1br(25)  
Módulo 160 - 1ass(135) + 1br(25)  
Módulo 180 - 1ass(155) + 1br(25)



### Configurações com 1 assento e sem braço

Módulo 95 - 1ass(95)  
Módulo 115 - 1ass(115)  
Módulo 135 - 1ass(135)  
Módulo 155 - 1ass(155)



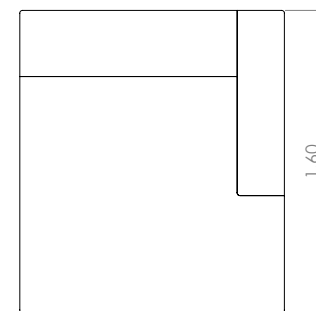
### Configuração de Canto

Canto 98 - 1ass(63) + 1br/enc(35)



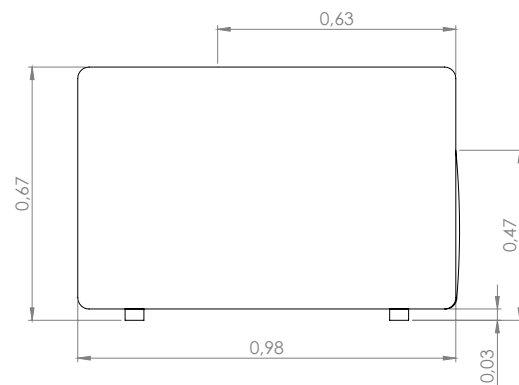
### Configurações de Puff

Puff 95 - 1puff(95x63)  
Puff 115 - 1puff(115x63)  
Puff 135 - 1puff(135x63)  
Puff 155 - 1puff(155x63)  
Puff 95 - 1puff(95x98)  
Puff 115 - 1puff(115x98)



### Configurações de Chaise

Chaise 120 - 1ass(95) + 1br(25)  
Chaise 150 - 1ass(125) + 1br(25)



# VERSA

Design STUDIO FEELING



## DESCRIÇÃO DO PRODUTO

**GAVETÃO:** FIXO - PERCINTA + D20 SOFT.

**ASSENTO:** SOLTO - HR + D26 ULTRACEL + FIBRA.

**ENCOSTO:** FIXO - D20 SOFT.

**ALMOFADA DE ENCOSTO:** SOLTA - D26 ULTRACEL + D20 SOFT + FIBRA.

**ALMOFADA DE BRAÇO:** SOLTA - D26 ULTRACEL + D20 SOFT + FIBRA.

**PÉS:** PINTURA ELETROSTÁTICA - MARROM, CHUMBO OU BLACK.

**DETALHES:** ZIPPER - BEGE, CINZA, CHUMBO OU PRETO.

## DESCRIPCIÓN DEL PRODUCTO

**CAJÓN:** FIJO - CINTURÓN ELÁSTICO + D20 SUAVE.

**ASIENTO:** SUELTO - HR + D26 ULTRACEL + FIBRA.

**RESPALDO:** FIJO - D20 BLANDO.

**ALMOHADA DE RESPALDO:** SUELTO - D26 ULTRACEL + D20 SOFT + FIBRA.

**ALMOHADA DE BRAZO:** SUELTO - D26 ULTRACEL + D20 SOFT + FIBRA.

**PIES:** PINTURA ELECTROSTÁTICA - MARRÓN, PLOMO O NEGRO.

**DETALLES:** CREMALLERA - BEIGE, GRIS, PLOMO O NEGRO

## DESCRIPTION OF PRODUCT

**INVOLVING STRUCTURE:** FIXED - ELASTIC BELT + D20 SOFT.

**SEAT:** LOOSE - HR + D26 ULTRACEL + FIBER.

**BACKREST:** FIXED - D20 SOFT.

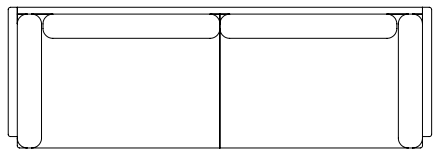
**BACKREST CUSHION:** LOOSE - D26 ULTRACEL + D20 SOFT + FIBER.

**ARM CUSHION:** LOOSE - D26 ULTRACEL + D20 SOFT + FIBER.

**FOOT:** ELECTROSTATIC PAINTING - BROWN, LEAD, OR BLACK.

**DETAILS:** ZIPPER - BEIGE, GRAY, LEAD OR BLACK

## VERSA

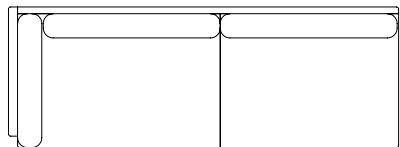


### Configurações com 2 assentos e 2 braços

Módulo 220 - 2ass(87) + 2br(5) + 2alm/enc(87x55) + 2alm/br(85x55)

Módulo 260 - 2ass(107) + 2br(5) + 2alm/enc(107x55) + 2alm/br(85x55)

Módulo 280 - 2ass(117) + 2br(5) + 2alm/enc(117x55) + 2alm/br(85x55)

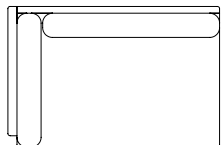


### Configurações com 2 assentos e 1 braço

Módulo 197 - 2ass(87) + 1br(5) + 2alm/enc(87x55) + 1alm/br(85x55)

Módulo 237 - 2ass(107) + 1br(5) + 2alm/enc(107x55) + 1alm/br(85x55)

Módulo 257 - 2ass(117) + 1br(5) + 2alm/enc(117x55) + 1alm/br(85x55)




### Configurações com 1 assento e 1 braço

Módulo 110 - 1ass(87) + 1br(5) + 1alm/enc(87x55) + 1alm/br(85x55)

Módulo 130 - 1ass(107) + 1br(5) + 1alm/enc(107x55) + 1alm/br(85x55)

Módulo 140 - 1ass(117) + 1br(5) + 1alm/enc(117x55) + 1alm/br(85x55)

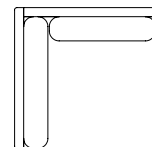


### Configurações com 1 assento e sem braço

Módulo 87 - 1ass(87) + 1alm/enc(87x55)

Módulo 107 - 1ass(107) + 1alm/enc(107x55)

Módulo 117 - 1ass(117) + 1alm/enc(117x55)



### Configuração de Canto

Canto 93 - 1ass(62) + 1br/enc(5) + 1alm/enc(73x55) + 1alm/br(53x55)



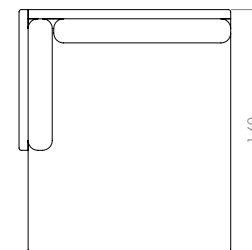
### Configurações de Puff

Puff 87 - 1puff(87x80)

Puff 107 - 1puff(107x80)

Puff 117 - 1puff(117x80)

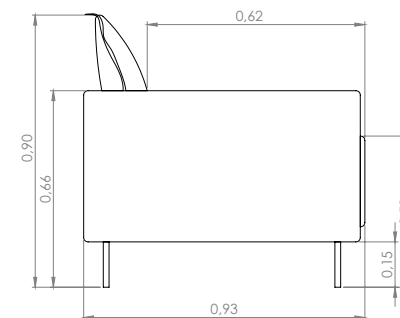
Puff canto 93 - 1puff(93x93)



### Configurações de Chaise

Chaise 123 - 1ass(100) + 1br(5) + 1alm/enc(100x55) + 1alm/br(85x55)

Chaise 153 - 1ass(130) + 1br(5) + 1alm/enc(130x55) + 1alm/br(85x55)





# ASPEN

Design PEDRO MENDES



## DESCRIÇÃO DO PRODUTO

**ASSENTO:** FIXO - PERCINTA + HR + D26 ULTRACEL + FIBRA.

**ENCOSTO:** FIXO - D20 SOFT.

**ALMOFADA DE ENCOSTO:** SOLTA - D23 HIPER + D26 ULTRACEL + FIBRA.

**BASE:** LÂMINA NATURAL - CARVALHO NATURAL, CARVALHO EBANIZADO, CARVALHO LINEN OU NOGUEIRA.

**MESA:** LÂMINA NATURAL - CARVALHO NATURAL, CARVALHO EBANIZADO, CARVALHO LINEN OU NOGUEIRA.

**PÉS:** PINTURA ELETROSTÁTICA - MARROM, CHUMBO OU BLACK. POLIMENTO - ALUMÍNIO.

**OPCIONAIS:** CARREGADOR USB NO BRAÇO (CABO DE ALIMENTAÇÃO PARA TOMADA PADRÃO DO BRASIL OU EUA).

**OBSERVAÇÕES:** AS CONFIGURAÇÕES DE CHAISE TERÃO UMA COSTURA ADICIONAL NA PARTE SUPERIOR DO ASSENTO, DEVIDO AS DIMENÇÕES DO TECIDO.

## DESCRIPTION OF PRODUCT

**SEAT:** FIXED - ELASTIC BELT + HR + D26 ULTRACEL + FIBER.

**BACKREST:** FIXED - D20 SOFT.

**BACKREST CUSHION:** LOOSE - D23 HYPER + D26 ULTRACEL + FIBER.

**BASE:** NATURAL VENEER - NATURAL OAK, EBONIZED OAK, OAK LINEN OR WALNUT.

**TABLE:** NATURAL VENEER - NATURAL OAK, EBONY OAK, LINEN OAK OR WALNUT.

**FOOT:** ELECTROSTATIC PAINT - BROWN, LEAD, OR BLACK. POLISHING - ALUMINUM.

**OPTIONAL:** USB CHARGER IN THE ARMREST (POWER CORD TO STANDARD BRAZIL OR US OUTLET).

**REMARKS:** THE CHAISE CONFIGURATIONS WILL HAVE AN ADDITIONAL SEAM ON THE TOP OF THE SEAT, DUE TO THE DIMENSIONS OF THE FABRIC.

## DESCRIPCIÓN DEL PRODUCTO

**ASIENTO:** FIJO - CINTURÓN ELÁSTICO + HR + D26 ULTRACEL + FIBRA.

**RESPALDO:** FIJO - D20 SUAVE.

**ALMOHADA DE RESPALDO:** SUELTO - D23 HIPER + D26 ULTRACEL + FIBRA

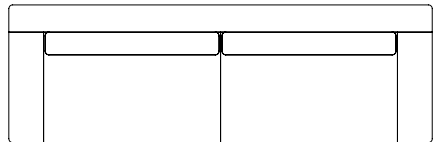
**BASE:** CHAPA NATURAL - ROBLE NATURAL, ROBLE EBONIZADO, ROBLE LINO O NOGAL

**MESA:** CHAPA NATURAL - ROBLE NATURAL, ROBLE EBANIZADO, ROBLE LINO O NOGAL

**PIES:** PINTURA ELECTROSTÁTICA - MARRÓN, PLOMO O NEGRA PULIDO - ALUMINIO

**OPCIONAL:** CARGADOR USB EN EL BRAZO (CABLE DE ALIMENTACIÓN A ENCHUFE ESTÁNDAR EN BRASIL O EE. UU.).

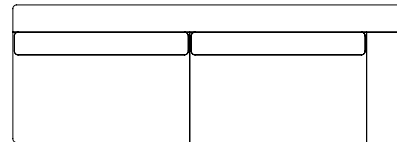
**OBSERVACIONES:** LAS CONFIGURACIONES DE CHAISE TENDRÁN UNA COSTURA ADICIONAL EN LA PARTE SUPERIOR DEL ASIENTO, DEBIDO A LAS DIMENSIONES DEL TEJIDO.



**Configurações com 2 assentos e 2 braços**

Módulo 242 - 2ass(101) + 2br(20) + 2alm/enc(101x45)

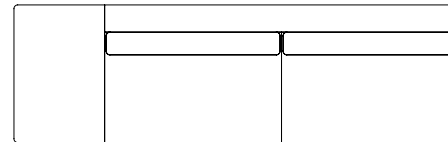
Módulo 280 - 2ass(120) + 2br(20) + 2alm/enc(120x45)



**Configurações com 2 assentos e 1 braço**

Módulo 222 - 2ass(101) + 1br(20) + 2alm/enc(101x45)

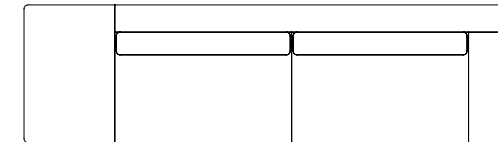
Módulo 260 - 2ass(120) + 1br(20) + 2alm/enc(120x45)



**Configurações com 2 assentos e 1 mesa**

Módulo 262 - 2ass(101) + 1mesa(60) + 2alm/enc(101x45)

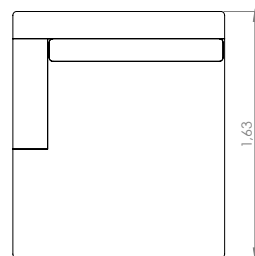
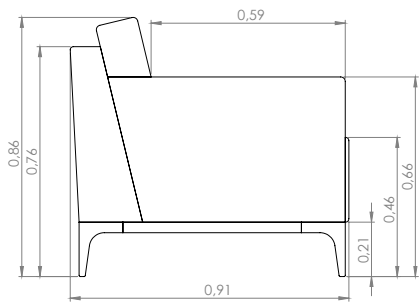
Módulo 300 - 2ass(120) + 1mesa(60) + 2alm/enc(120x45)



**Configurações com 2 assentos, 1 braço e 1 mesa**

Módulo 282 - 2ass(101) + 1br(20) + 1mesa(60) + 2alm/enc(101x45)

Módulo 320 - 2ass(120) + 1br(20) + 1mesa(60) + 2alm/enc(120x45)



### Configurações de Chaise

Chaise 120 - 1ass(100) + 1br(20) + 1alm/enc(100x45)

Chaise 140 - 1ass(120) + 1br(20) + 1alm/enc(120x45)



## ASPEN



# STONE

Design STUDIO FEELING





## DESCRIÇÃO DO PRODUTO

**ASSENTO:** FIXO - PERCINTA + HR + D26 ULTRACEL + D20 SOFT + FIBRA.

**ENCOSTO:** FIXO - D33 + D20 SOFT + FIBRA.

**ALMOFADA DECORATIVA:** SOLTA - FIBRA SILICONADA.

**PÉ:** IMBUÍA.

**OBSERVAÇÕES:** PRODUTO INDISPONÍVEL EM COURO E COURO SINTÉTICO.

A PROFUNDIDADE TOTAL DO PRODUTO VARIA A CADA CONFIGURAÇÃO.

## DESCRIPTION OF PRODUCT

**SEAT:** FIXED - ELASTIC BELT + HR + D26 ULTRACEL + D20 SOFT + FIBER.

**BACKREST:** FIXED - D33 + D20 SOFT + FIBER.

**DECORATIVE CUSHION:** LOOSE - SILICONED FIBER.

**FOOT:** IMBUÍA.

**NOTE:** PRODUCT UNAVAILABLE IN LEATHER AND SYNTHETIC LEATHER.

THE TOTAL DEPTH OF THE PRODUCT VARIES WITH EACH CONFIGURATION.

## DESCRIPCIÓN DEL PRODUCTO

**ASIENTO:** FIJO - CINTURÓN ELÁSTICO + HR + D26 ULTRACEL + D20 SOFT + FIBRA.

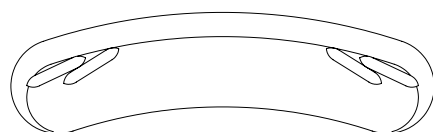
**RESPALDO:** FIJO - D33 + D20 BLANDO + FIBRA.

**ALMOHADA DECORATIVA:** SUELTO - FIBRA DE SILICONA.

**PIE:** IMBUÍA.

**OBSERVACIONES:** PRODUCTO NO DISPONIBLE EN PIEL Y PIEL SINTÉTICO.

LA PROFUNDIDAD TOTAL DEL PRODUCTO VARÍA CON CADA CONFIGURACIÓN.



### Configurações com 1 assento e 2 braços

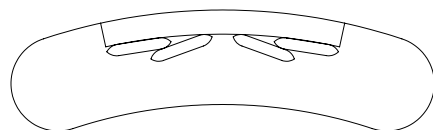
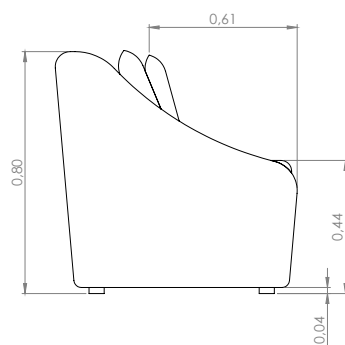
Módulo 180 - 1ass(150) + 2br(15) + 4alm/dec(45x45)

Módulo 220 - 1ass(190) + 2br(15) + 4alm/dec(45x45)

Módulo 240 - 1ass(210) + 2br(15) + 4alm/dec(45x45)

Módulo 280 - 1ass(250) + 2br(15) + 4alm/dec(45x45)

Módulo 320 - 1ass(290) + 2br(15) + 4alm/dec(45x45)



### Configurações com 1 assento e 2 puff's

Módulo 180 - 1ass(60) + 2puff(60) + 4alm/dec(45x45)

Módulo 220 - 1ass(100) + 2puff(60) + 4alm/dec(45x45)

Módulo 240 - 1ass(120) + 2puff(60) + 4alm/dec(45x45)

Módulo 280 - 1ass(160) + 2puff(60) + 4alm/dec(45x45)

Módulo 320 - 1ass(200) + 2puff(60) + 4alm/dec(45x45)




### Configurações com 1 assento e 1 braço

Módulo 160 - 1ass(145) + 1br(15) + 2alm/dec(45x45)

Módulo 180 - 1ass(165) + 1br(15) + 2alm/dec(45x45)

Módulo 220 - 1ass(205) + 1br(15) + 2alm/dec(45x45)

Módulo 260 - 1ass(245) + 1br(15) + 2alm/dec(45x45)



### Configurações com 1 assento, 1 braço e 1 puff

Módulo 180 - 1ass(105) + 1br(15) + 1puff(60) + 4alm/dec(45x45)

Módulo 220 - 1ass(145) + 1br(15) + 1puff(60) + 4alm/dec(45x45)

Módulo 240 - 1ass(165) + 1br(15) + 1puff(60) + 4alm/dec(45x45)

Módulo 280 - 1ass(205) + 1br(15) + 1puff(60) + 4alm/dec(45x45)

Módulo 320 - 1ass(245) + 1br(15) + 1puff(60) + 4alm/dec(45x45)



### Configurações com 1 assento e 1 puff

Módulo 160 - 1ass(100) + 1puff(60) + 2alm/dec(45x45)

Módulo 180 - 1ass(120) + 1puff(60) + 2alm/dec(45x45)

Módulo 220 - 1ass(160) + 1puff(60) + 2alm/dec(45x45)

Módulo 260 - 1ass(200) + 1puff(60) + 2alm/dec(45x45)



### Configuração de Almofada

Alm/dec(45x45)



## STONE

# MOON

**Design** STUDIO FEELING



## DESCRIÇÃO DO PRODUTO

**ASSENTO:** FIXO - PERCINTA + D33 + D26 ULTRACEL + D20 SOFT + FIBRA.

**ENCOSTO:** FIXO - D20 SOFT.

**ALMOFADA DE ENCOSTO:** SOLTA - D26 ULTRACEL + D23 HIPER + D20 SOFT.

**PÉS:** PINTURA ELETROSTÁTICA- CHUMBO, MARROM OU BLACK. POLIDO - ALUMÍNIO.

**OBSERVAÇÃO:** PRODUTO INDISPONÍVEL EM COURO.

## DESCRIPTION OF PRODUCT

**SEAT:** FIXED - ELASTIC BELT + D33 + D26 ULTRACEL + D20 SOFT + FIBER.

**BACKREST:** FIXED - D20 SOFT.

**BACKREST CUSHION:** LOOSE - D26 ULTRACEL + D23 HYPER + D20 SOFT.

**FOOT:** ELECTROSTATIC PAINTING - LEAD, BROWN OR BLACK.

POLISHED - ALUMINUM.

**NOTE:** PRODUCT NOT AVAILABLE IN LEATHER.

## DESCRIPCIÓN DEL PRODUCTO

**ASIENTO:** FIJO - CINTURÓN ELÁSTICO + D33 + D26 ULTRACEL + D20 SOFT + FIBRA.

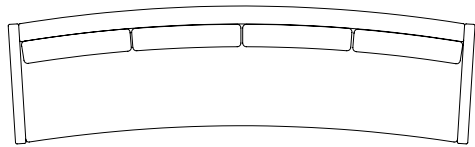
**RESPALDO:** FIJO - D20 BLANDO.

**ALMOHADA DE RESPALDO:** SUELTO - D26 ULTRACEL + D23 HIPER + D20 SOFT.

**PIES:** PINTURA ELECTROSTÁTICA - PLOMO, MARRÓN O NEGRO.

PULIDO - ALUMINIO.

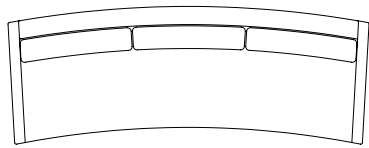
**NOTA:** PRODUCTO NO DISPONIBLE EN PIEL.



### Configurações com 1 assento, 2 braços e 4 almofadas

Módulo 320 - 1ass(304) + 2br(8) + 4alm/enc(75x42)

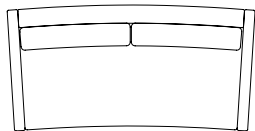
Módulo 368 - 1ass(352) + 2br(8) + 4alm/enc(87x42)



### Configurações com 1 assento, 2 braços e 3 almofadas

Módulo 240 - 1ass(224) + 2br(8) + 3alm/enc(73x42)

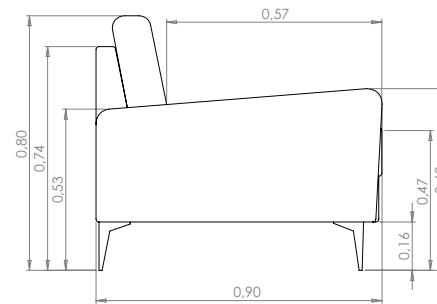
Módulo 280 - 1ass(264) + 2br(8) + 3alm/enc(86x42)



### Configurações com 1 assento, 2 braços e 2 almofadas

Módulo 180 - 1ass(164) + 2br(8) + 2alm/enc(80x42)

Módulo 220 - 1ass(204) + 2br(8) + 2alm/enc(104x42)



## MOON





# MOBE

Design STUDIO FEELING



## DESCRIÇÃO DO PRODUTO

**ASSENTO:** FIXO - PERCINTA + D33 + FIBRA.

**ROLINHO ENCOSTO:** SOLTO - D33 + FIBRA.

**ALMOFADA DE ENCOSTO:** SOLTA - D26 ULTRACEL + ALGODÃO + FIBRA.

**PÉ:** IMBUÍDA.

**OBSERVAÇÕES:** PRODUTO INDISPONÍVEL EM COURO NAS CONFIGURAÇÕES DE PUFF LISO.

## DESCRIPTION OF PRODUCT

**SEAT:** FIXED - ELASTIC BELT + D33 + FIBER.

**BACKREST ROLL CUSHION:** LOOSE - D33 + FIBER.

**BACKREST CUSHION:** LOOSE - D26 ULTRACEL + COTTON + FIBER.

**FOOT:** IMBUÍDA.

**NOTE:** PRODUCT UNAVAILABLE IN LEATHER IN SMOOTH PUFF CONFIGURATIONS.

## DESCRIPCIÓN DEL PRODUCTO

**ASIENTO:** FIJO - CINTURÓN ELÁSTICO + D33 + FIBRA.

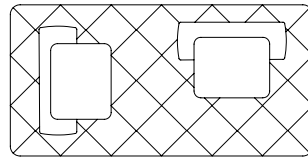
**ALMOHADA ROLLITO DE RESPALDO:** SUELTO - D33 + FIBRA.

**ALMOHADA DE RESPALDO:** SUELTO - D26 ULTRACEL + ALGODÓN + FIBRA.

**PIE:** IMBUÍDA.

**OBSERVACIONES:** PRODUCTO NO DISPONIBLE EN PIEL EN CONFIGURACIONES DE PUFF LISO.

MOBE



### Configurações de Puff Captonê

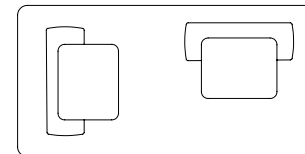
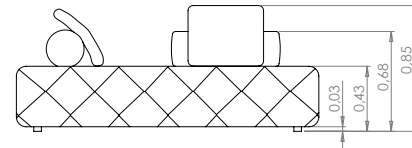
Puff 160 - 1 puff/cap(160x100) + 2rol/enc(72x25) + 2alm/enc(55x55)

Puff 200 - 1 puff/cap(200x100) + 2rol/enc(72x25) + 2alm/enc(55x55)

Puff 240 - 1 puff/cap(240x100) + 2rol/enc(72x25) + 2alm/enc(55x55)

Puff 280 - 1 puff/cap(280x100) + 3rol/enc(72x25) + 3alm/enc(55x55)

Puff 320 - 1 puff/cap(320x100) + 3rol/enc(72x25) + 3alm/enc(55x55)



### Configurações de Puff Liso

Puff 160 - 1 puff/liso(160x100) + 2rol/enc(72x25) + 2alm/enc(55x55)

Puff 200 - 1 puff/liso(200x100) + 2rol/enc(72x25) + 2alm/enc(55x55)

Puff 240 - 1 puff/liso(240x100) + 2rol/enc(72x25) + 2alm/enc(55x55)


Puff 280 - 1 puff/liso(280x100) + 3rol/enc(72x25) + 3alm/enc(55x55)

Puff 320 - 1 puff/liso(320x100) + 3rol/enc(72x25) + 3alm/enc(55x55)



### Configuração de Almofada

Alm/enc(55x55)



### Configuração de Rolinho

Rol/enc(72x25)



# CLUB

Design STUDIO FEELING





## DESCRIÇÃO DO PRODUTO

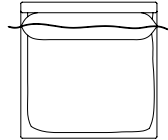
**ASSENTO:** SOLTO - PERCINTA + HR + D26 ULTRACEL + FIBRA.

**ENCOSTO:** FIXO - D20 SOFT.

**ALMOFADA DE ENCOSTO:** SOLTA - D26 ULTRACEL + D20 SOFT + FIBRA.

**PÉ:** PINTURA ELETROSTÁTICA - CHUMBO, MARROM OU BLACK.

**OBSERVAÇÕES:** AS ALMOFADAS DE ASSENTO E ENCOSTO NÃO POSSUEM ZÍPER.

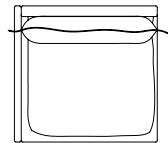


### Configurações com 1 assento e 1 almofada encosto

Módulo 87 - 1ass(87) + 1alm/enc(87x55)

Módulo 107 - 1ass(107) + 1alm/enc(107x55)

Módulo 117 - 1ass(117) + 1alm/enc(117x55)



### Configurações com 1 assento, 1 almofada encosto e 1 braço

Módulo 92 - 1ass(87) + 1br(5) + 1alm/enc(87x55)

Módulo 112 - 1ass(107) + 1br(5) + 1alm/enc(107x55)

Módulo 122 - 1ass(117) + 1br(5) + 1alm/enc(117x55)

## DESCRIPTION OF PRODUCT

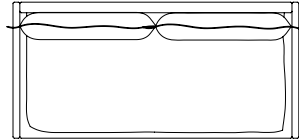
**SEAT:** LOOSE - ELASTIC BELT + HR + D26 ULTRACEL + FIBER.

**BACKREST:** FIXED - D20 SOFT

**BACKREST CUSHION:** LOOSE - D26 ULTRACEL + D20 SOFT + FIBER

**FOOT:** ELECTROSTATIC PAINTING - LEAD, BROWN OR BLACK.

**NOTE:** SEAT CUSHIONS DO NOT HAVE ZIPPER

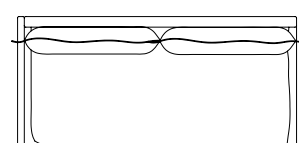


### Configurações com 1 assento, 2 almofadas encosto e 2 braços

Módulo 184 - 1ass(174) + 2br(5) + 2alm/enc(87x55)

Módulo 224 - 1ass(214) + 2br(5) + 2alm/enc(107x55)

Módulo 244 - 1ass(234) + 2br(5) + 2alm/enc(117x55)

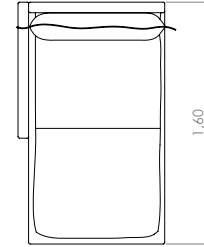


### Configurações com 1 assento, 2 almofadas encosto e 1 braço

Módulo 179 - 1ass(174) + 1br(5) + 2alm/enc(87x55)

Módulo 219 - 1ass(214) + 1br(5) + 2alm/enc(107x55)

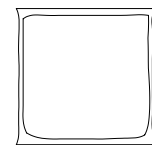
Módulo 239 - 1ass(234) + 1br(5) + 2alm/enc(117x55)



### Configurações de Chaise

Chaise 92 - 1ass(87) + 1br(5) + 1alm/enc(87x55)

Chaise 122 - 1ass(117) + 1br(5) + 1alm/enc(117x55)



### Configurações de Puff

Puff canto 93 - 1puff canto(93x93)

Puff 87 - 1puff(87x93)

Puff 107 - 1puff(107x93)

Puff 117 - 1puff(117x93)

## DESCRIPCIÓN DEL PRODUCTO

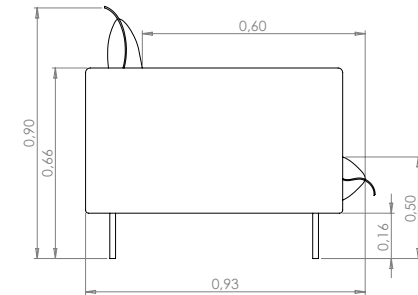
**ASIENTO:** FIJO - CINTURÓN ELÁSTICO + HR + D26 ULTRACEL + FIBRA.

**RESPALDO:** FIJO - D20 SUAVE

**ALMOHADA DE RESPALDO:** SUELTO - D26 ULTRACEL + D20 SUAVE + FIBRA.

**PIES:** PINTURA ELECTROSTÁTICA - PLOMO, MARRÓN O NEGRO.

**OBSERVACIONES:** ALMOHADAS DE ASIENTO NO TIENEN CREMALLERA



**CLUB**



# HOME

**Design** STUDIO FEELING



## DESCRIÇÃO DO PRODUTO

**ASSENTO:** FIXO - MOLA + D26 ULTRACEL + HR + D20 SOFT + FIBRA.

**ENCOSTO:** FIXO - D20 SOFT.

**ALMOFADA DE ENCOSTO:** SOLTA - FIBRA SILICONADA + FIBRA.

**ALMOFADA DE RIM:** SOLTA - FIBRA SILICONADA + FIBRA.

**ESTRUTURA BRAÇO/ENCOSTO:** PINTURA ELETROSTÁTICA - CHUMBO, MARROM OU BLACK.

**PÉ:** IMBUIA.

**OBSERVAÇÃO:** PEÇAS ESPECIAIS LIMITAM-SE A 1,30M DE LARGURA MÁXIMA.

## DESCRIPTION OF PRODUCT

**SEAT:** FIXED - SPRING + D26 ULTRACEL + HR + D20 SOFT + FIBER.

**BACKREST:** FIXED - D20 SOFT.

**BACKREST CUSHION:** LOOSE - SILICONIZED FIBER + FIBER.

**LUMBAR CUSHION:** LOOSE - SILICONIZED FIBER + FIBER.

**ARM/BACK STRUCTURE:** ELECTROSTATIC PAINTING - LEAD, BROWN OR BLACK.

**FOOT:** IMBUIA.

**NOTE:** SPECIAL PIECES ARE LIMITED TO A MAXIMUM WIDTH OF 1.30M

## DESCRIPCIÓN DEL PRODUCTO

**ASIENTO:** FIJO - RESORTE + D26 ULTRACEL + HR + D20 SOFT + FIBRA.

**RESPALDO:** FIJO - D20 BLANDO.

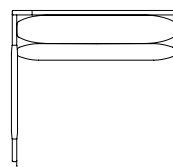
**ALMOHADA DE RESPALDO:** SUELTO - FIBRA SILICONADA + FIBRA.

**ALMOHADA ESPALDA BAJA:** SUELTO - FIBRA SILICONADA + FIBRA.

**ESTRUTURA DEL BRAZO/ESPALDA:** PINTURA ELECTROSTÁTICA - PLOMO, MARRÓN O NEGRO.

**PIE:** IMBUIA.

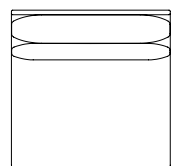
**NOTA:** LAS PIEZAS ESPECIALES ESTÁN LIMITADAS A UNA ANCHURA MÁXIMA DE 1,30 M



### Configurações com 1 assento e 1 braço

Módulo 90 - 1ass(85) + 1br(5) + 1alm/enc(85x50) + 1alm/rim(70x40)

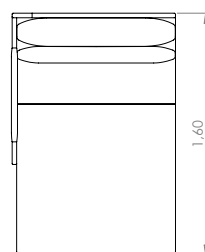
Módulo 110 - 1ass(105) + 1br(5) + 1alm/enc(105x50) + 1alm/rim(90x40)



### Configurações com 1 assento e sem braço

Módulo 85 - 1ass(85) + 1alm/enc(85x50) + 1alm/rim(70x40)

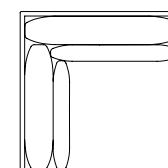
Módulo 105 - 1ass(105) + 1alm/enc(105x50) + 1alm/rim(90x40)



### Configurações de Chaise

Chaise 110 - 1ass(105) + 1br(5) + 1alm/enc(105x50) + 1alm/rim(85x40)


Chaise 130 - 1ass(125) + 1br(5) + 1alm/enc(125x50) + 1alm/rim(105x40)



### Configuração de Canto

Canto 105 - 1ass(95) + 1br/enc(10) + 1alm/enc(95x50)

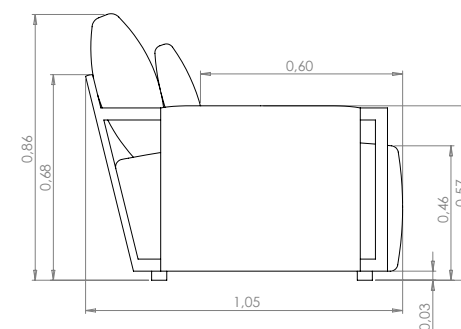
+ 1alm/enc(65x50) + 1alm/rim(72x40) + 1alm/rim(47x40)



### Configurações de Puff

Puff 85 - 1puff(85x95)

Puff 105 - 1puff(105x95)



## HOME





# DROP

Design STUDIO FEELING



## DESCRIÇÃO DO PRODUTO

**ASSENTO:** FIXO - MOLA + D33 + D26 ULTRACEL + FIBRA.

**ENCOSTO:** FIXO - PERCINTA + D33.

**ALMOFADA DE ENCOSTO:** SOLTA - D23 HIPER + FIBRA.

**PÉ:** PINTURA ELETROSTÁTICA - CHUMBO, MARROM OU BLACK.

**OBSERVAÇÕES:** AS OPÇÕES BIPARTIDAS  
SERÃO ENVIADAS COM A BASE INTEIRA.

## DESCRIPTION OF PRODUCT

**SEAT:** FIXED - SPRING + D33 + D26 ULTRACEL + FIBER.

**BACKREST:** FIXED - ELASTIC BELT + D33.

**BACKREST CUSHION:** LOOSE - D23 HYPER + FIBER.

**FOOT:** ELECTROSTATIC PAINTING - LEAD, BROWN OR BLACK.

**OBSERVATIONS:** SPLIT OPTIONS WILL BE SHIPPED WITH THE ENTIRE BASE.

## DESCRIPCIÓN DEL PRODUCTO

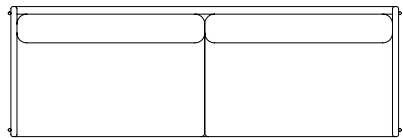
**ASIENTO:** FIJO - RESORTE + D33 + D26 ULTRACEL + FIBRA.

**RESPALDO:** FIJO - CINTURÓN ELÁSTICO + D33.

**ALMOHADA DE RESPALDO:** SUELTO - D23 HIPER + FIBRA.

**PIE:** PINTURA ELECTROSTÁTICA - PLOMO, MARRÓN O NEGRO.

**OBSERVACIONES:** LAS OPCIONES BIPARTITAS SE ENVIARÁN CON LA BASE  
COMPLETA.



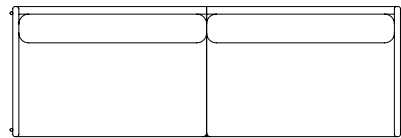
### Configurações com 2 assentos e 2 braços

Módulo 220 - 2ass(106) + 2br(4) + 2alm/enc(106x40)

Módulo 240 - 2ass(116) + 2br(4) + 2alm/enc(116x40)

Módulo 260 - 2ass(126) + 2br(4) + 2alm/enc(126x40)

Módulo 280 - 2ass(136) + 2br(4) + 2alm/enc(136x40)



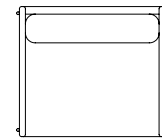
### Configurações bipartidas com 2 assentos e 2 braços

Módulo bipartido 220 - 2ass(106) + 2br(4) + 2alm/enc(106x40)

Módulo bipartido 240 - 2ass(116) + 2br(4) + 2alm/enc(116x40)

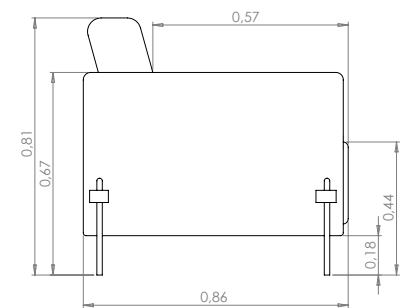
Módulo bipartido 260 - 2ass(126) + 2br(4) + 2alm/enc(126x40)

Módulo bipartido 280 - 2ass(136) + 2br(4) + 2alm/enc(136x40)



### Configuração de Poltrona

Poltrona 91 - 1ass(83) + 2br(4) + 1alm/dec(83x40)



## DROP



# TREND

Design STUDIO FEELING





## DESCRIÇÃO DO PRODUTO

**ASSENTO:** FIXO - PERCINTA + D26 ULTRACEL + HR + D33 + FIBRA.


**ENCOSTO:** FIXO -D33 + D20 SOFT + FIBRA.

**ALMOFADA DE ENCOSTO:** SOLTA - FIBRA SILICONADA.

**ALMOFADA DECORATIVA:** SOLTA - FIBRA SILICONADA.


**PÉ:** PINTURA ELETROSTÁTICA - CHUMBO, MARROM OU BLACK.

**OPCIONAIS:** CARREGADOR USB NO BRAÇO (CABO DE ALIMENTAÇÃO PARA TOMADA PADRÃO DO BRASIL OU EUA).



### Configuração com 3 assentos e 2 braços


Módulo 310 - 3ass(90) + 2br(20) + 3alm/enc(90x60) + 4alm/dec(50x50)



### Configurações com 2 assentos, 1 puff, 1 braço e com detalhe

Módulo 270 - 2ass(80) + 1puff(80) + 1br(20) + 1det(10) + 2alm/enc(80x60) + 2alm/dec(50x50)

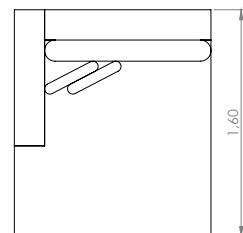
Módulo 300 - 2ass(90) + 1puff(90) + 1br(20) + 1det(10) + 2alm/enc(90x60) + 2alm/dec(50x50)



### Configurações com 2 assentos, 1 puff, 1 braço e 1 encosto invertido

Módulo 275 - 2ass(80) + 1puff(80) + 1br(20) + 1enc/inv(15) + 2alm/enc(80x60) + 2alm/dec(50x50)

Módulo 305 - 2ass(90) + 1puff(90) + 1br(20) + 1enc/inv(15) + 2alm/enc(90x60) + 2alm/dec(50x50)



### Configurações de Chaise

Chaise 120 - 1ass(100) + 1br(20) + 1alm/enc(100x60) + 2alm/dec(50x50)

Chaise 140 - 1ass(120) + 1br(20) + 1alm/enc(120x60) + 2alm/dec(50x50)

## DESCRIPTION OF PRODUCT

**SEAT:** FIXED - ELASTIC BELT + D26 ULTRACEL + HR + D33 + FIBER.

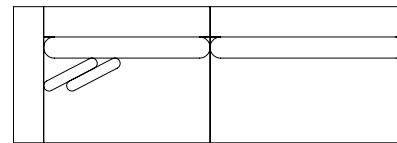
**BACKREST:** FIXED -D33 + D20 SOFT + FIBER.

**BACKREST CUSHION:** LOOSE - SILICONED FIBER.

**DECORATIVE CUSHION:** LOOSE - SILICONED FIBER.

**FOOT:** ELECTROSTATIC PAINTING - LEAD, BROWN OR BLACK.

**OPTIONAL:** USB CHARGER IN THE ARMREST (POWER CORD TO STANDARD BRAZIL OR US OUTLET).

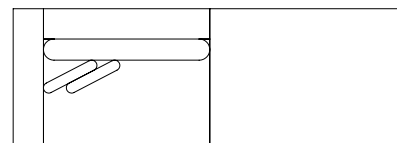


### Configurações com 2 assentos e 1 braço

Módulo 180 - 2ass(80) + 1br(20) + 2alm/enc(80x60) + 2alm/dec(50x50)

Módulo 200 - 2ass(90) + 1br(20) + 2alm/enc(90x60) + 2alm/dec(50x50)

Módulo 220 - 2ass(100) + 1br(20) + 2alm/enc(100x60) + 2alm/dec(50x50)



### Configurações com 1 assento, 1 puff e 1 braço

Módulo 180 - 1ass(80) + 1puff(80) + 1br(20) + 1alm/enc(80x60) + 2alm/dec(50x50)

Módulo 200 - 1ass(90) + 1puff(90) + 1br(20) + 1alm/enc(90x60) + 2alm/dec(50x50)

Módulo 220 - 1ass(100) + 1puff(100) + 1br(20) + 1alm/enc(100x60) + 2alm/dec(50x50)

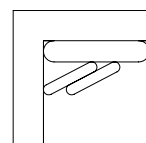


### Configurações de puff com detalhe

Puff 90 - 1puff(80x96) + 1det(10)

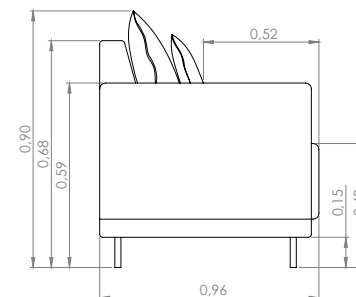
Puff 100 - 1puff(90x96) + 1det(10)

Puff 110 - 1puff(100x96) + 1det(10)



### Configuração de Canto

Canto 96 - 1ass(80) + 1br/enc(16) + 1alm/enc(80x60) + 2alm/dec(50x50)



## DESCRIPCIÓN DEL PRODUCTO

**ASIENTO:** FIJO - CINTURÓN ELÁSTICO + D26 ULTRACEL + HR + D33 + FIBRA.


**RESPALDO:** FIJO - D33 + D20 BLANDO + FIBRA.

**ALMOHADA DE RESPALDO:** SUELTA - FIBRA SILICONADA.

**ALMOHADA DECORATIVA:** SUELTA - FIBRA SILICONADA.

**PIE:** PINTURA ELECTROSTÁTICA - PLOMO, MARRÓN O NEGRO.

**OPCIONAL:** CARGADOR USB EN EL BRAZO (CABLE DE ALIMENTACIÓN A ENCHUFE ESTÁNDAR EN BRASIL O EE. UU.).




### Configurações de Puff

Puff 80 - 1puff(80x96)

Puff 90 - 1puff(90x96)

Puff 100 - 1puff(100x96)



### Configurações com 1 assento e sem braço

Módulo 80 - 1ass(80) + 1alm/enc(80x60)

Módulo 90 - 1ass(90) + 1alm/enc(90x60)

Módulo 100 - 1ass(100) + 1alm/enc(100x60)

## TREND



# ZURIQUE

Design STUDIO FEELING



## DESCRIÇÃO DO PRODUTO

**ASSENTO:** FIXO - PERCINTA + D33 + D20 SOFT + FIBRA.

**ENCOSTO:** FIXO - PERCINTA + D20 SOFT.

**ALMOFADA DE ENCOSTO:** SOLTA - D23 HIPER + FIBRA.

**PÉ:** PRETO.

**MESA:** LÂMINA NATURAL - CARVALHO NATURAL, CARVALHO EBANIZADO, CARVALHO LINEN OU NOGUEIRA.

**PINTURA LACA:** BRANCO, PRETO, FENDI OU NUDE.

**PERFIL:** POLIDO - ALUMÍNIO.

**OPCIONAIS:** CARREGADOR USB NO BRAÇO (CABO DE ALIMENTAÇÃO PARA TOMADA PADRÃO DO BRASIL OU EUA).

**OBSERVAÇÕES:** AS ALMOFADAS DE ENCOSTO SÃO FIXAS QUANDO REVESTIDO EM COURO.

O PERFIL DE ALUMÍNIO NÃO SERÁ DISPONIBILIZADO QUANDO O SOFÁ FOR REVESTIDO EM COURO.

## DESCRIPTION OF PRODUCT

**SEAT:** FIXED – ELASTIC BELT + D33 + D20 SOFT + FIBER.

**BACKREST:** FIXED – ELASTIC BELT + D20 SOFT.

**BACKREST CUSHION:** LOOSE - D23 HYPER + FIBER.

**FOOT:** BLACK.

**TABLE:** NATURAL VENEER - NATURAL OAK, EBONIZED OAK, OAK LINEN OR WALNUT.

**LACQUER PAINT:** WHITE, BLACK, FENDI OR NUDE.

**PROFILE:** POLISHED - ALUMINIUM.

**OPTIONAL:** USB CHARGER IN THE ARMREST (POWER CORD TO STANDARD BRAZIL OR US OUTLET).

**NOTE:** BACKREST CUSHIONS ARE FIXED WHEN COVERED IN LEATHER. THE ALUMINIUM PROFILE WILL NOT BE AVAILABLE WHEN THE SOFA IS COVERED IN LEATHER

## DESCRIPCIÓN DEL PRODUCTO

**ASIENTO:** FIJO – CINTURÓN ELÁSTICO + D33 + D20 SUAVE + FIBRA.

**RESPALDO:** FIJO – CINTURÓN ELÁSTICO + D20 SUAVE.

**ALMOHADA DE RESPALDO:** SUELTO - D23 HIPER + FIBRA.

**PIE:** NEGRO.

**MESA:** CHAPA NATURAL - ROBLE NATURAL, ROBLE EBONIZADO, ROBLE LINO O NOGAL.


**LACA DE PINTURA:** BLANCA, NEGRA, FENDI O NUDE.

**PERFIL:** PULIDO - ALUMINIO.

**OPCIONAL:** CARGADOR USB EN EL BRAZO (CABLE DE ALIMENTACIÓN A ENCHUFE ESTÁNDAR EN BRASIL O EE. UU.).

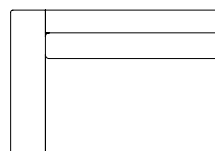
**OBSERVACIONES:** LAS ALMOHADAS DE RESPALDO SON FIJOS CUANDO ESTÁN CUBIERTOS DE PIEL.

EL PERFIL DE ALUMINIO NO ESTARÁ DISPONIBLE CUANDO EL SOFÁ ESTÉ RECUBIERTO DE PIEL.



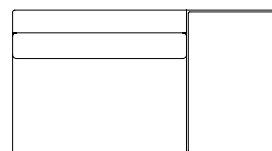
### Configurações com 1 assento e sem braço

Módulo 100 - 1ass(100) + 1alm/enc(100x48)  
Módulo 115 - 1ass(115) + 1alm/enc(115x48)



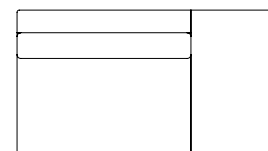
### Configuração com 1 assento e 1 braço

Módulo 123 - 1ass(100) + 1br(23) + 1alm/enc(100x48)  
Módulo 138 - 1ass(115) + 1br(23) + 1alm/enc(115x48)



### Configurações com 1 assento, 1 mesa e sem braço

Módulo 160 - 1ass(100) + 1mesa(60) + 1alm/enc(100x48)  
Módulo 175 - 1ass(115) + 1mesa(60) + 1alm/enc(115x48)



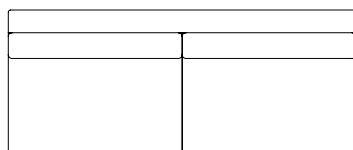
### Configurações com 1 assento, 1 puff e sem braço

Módulo 160 - 1ass(100) + 1puff(60) + 1alm/enc(100x48)  
Módulo 175 - 1ass(115) + 1puff(60) + 1alm/enc(115x48)



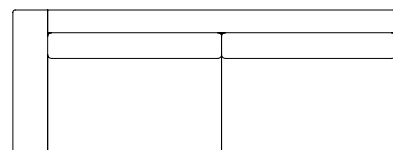
### Configuração de mesa canto

Canto 95 - 1mesa(95x95)



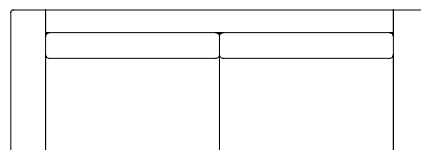
### Configurações com 2 assentos e sem braço

Módulo 170 - 2ass(85) + 2alm/enc(85x48)  
Módulo 200 - 2ass(100) + 2alm/enc(100x48)  
Módulo 230 - 2ass(115) + 2alm/enc(115x48)



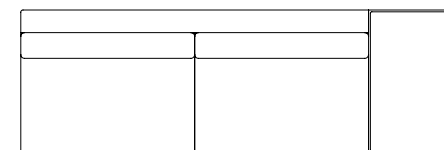
### Configurações com 2 assentos e 1 braço

Módulo 163 - 2ass(70) + 1br(23) + 2alm/enc(70x48)  
Módulo 193 - 2ass(85) + 1br(23) + 2alm/enc(85x48)  
Módulo 223 - 2ass(100) + 1br(23) + 2alm/enc(100x48)  
Módulo 253 - 2ass(115) + 1br(23) + 2alm/enc(115x48)



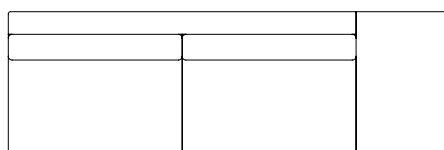
### Configurações com 2 assentos e 2 braços

Módulo 186 - 2ass(70) + 2br(23) + 2alm/enc(70x48)  
Módulo 216 - 2ass(85) + 2br(23) + 2alm/enc(85x48)  
Módulo 246 - 2ass(100) + 2br(23) + 2alm/enc(100x48)  
Módulo 276 - 2ass(115) + 2br(23) + 2alm/enc(115x48)



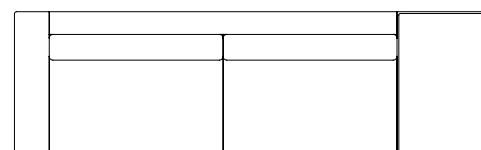
### Configurações com 2 assentos e 1 mesa

Módulo 200 - 2ass(70) + 1mesa(60) + 2alm/enc(70x48)  
Módulo 230 - 2ass(85) + 1mesa(60) + 2alm/enc(85x48)  
Módulo 260 - 2ass(100) + 1mesa(60) + 2alm/enc(100x48)  
Módulo 290 - 2ass(115) + 1mesa(60) + 2alm/enc(115x48)



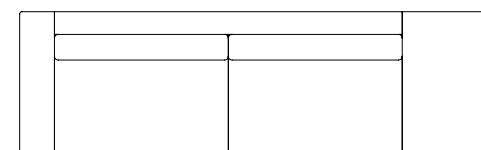
### Configurações com 2 assentos e 1 puff

Módulo 200 - 2ass(70) + 1puff(60) + 2alm/enc(70x48)  
Módulo 230 - 2ass(85) + 1puff(60) + 2alm/enc(85x48)  
Módulo 260 - 2ass(100) + 1puff(60) + 2alm/enc(100x48)  
Módulo 290 - 2ass(115) + 1puff(60) + 2alm/enc(115x48)



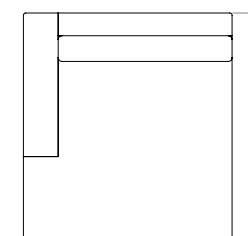
### Configurações com 2 assentos, 1 braço e 1 mesa

Módulo 223 - 2ass(70) + 1br(23) + 1mesa(60) + 2alm/enc(70x48)  
Módulo 253 - 2ass(85) + 1br(23) + 1mesa(60) + 2alm/enc(85x48)  
Módulo 283 - 2ass(100) + 1br(23) + 1mesa(60) + 2alm/enc(100x48)  
Módulo 313 - 2ass(115) + 1br(23) + 1mesa(60) + 2alm/enc(115x48)



### Configurações com 2 assentos, 1 braço e 1 puff

Módulo 223 - 2ass(70) + 1br(23) + 1puff(60) + 2alm/enc(70x48)  
Módulo 253 - 2ass(85) + 1br(23) + 1puff(60) + 2alm/enc(85x48)  
Módulo 283 - 2ass(100) + 1br(23) + 1puff(60) + 2alm/enc(100x48)  
Módulo 313 - 2ass(115) + 1br(23) + 1puff(60) + 2alm/enc(115x48)



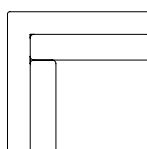
### Configurações de Chaise

Chaise 123 - 1ass(100) + 1br(23) + 1alm/enc(100x48)  
Chaise 138 - 1ass(115) + 1br(23) + 1alm/enc(115x48)



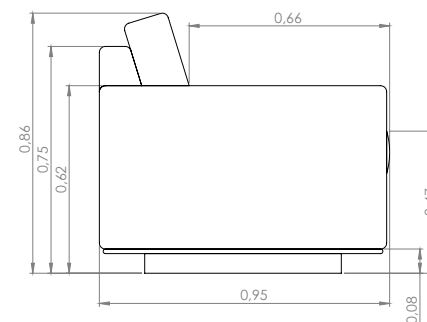
### Configurações de puff

Puff 70 - 1puff(70x78)  
Puff 85 - 1puff(85x78)  
Puff 100 - 1puff(100x78)  
Puff 115 - 1puff(115x78)  
Puff canto 95 - 1puff(95x95)



### Configuração de canto

Canto 95 - 1ass(72) + 1br/enc(23) + 1alm/enc(85x48) + 1alm/enc(65x48)





# NUAGE

Design PEDRO MENDES



## DESCRIÇÃO DO PRODUTO

**ASSENTO:** FIXO - PERCINTA + D33 + HR + D26 ULTRACEL + FIBRA.

**ENCOSTO:** FIXO - D20 SOFT + D23 HIPER + FIBRA.

**ALMOFADA DE ENCOSTO:** SOLTA - D23 HIPER + D26 ULTRACEL + ALGODÃO + FIBRA.

**ALMOFADA DECORATIVA:** SOLTA - D26 ULTRACEL + ALGODÃO + FIBRA.

**ALMOFADA DE BRAÇO:** SOLTA - FIBRA SILICONADA.

**BASE:** PINTURA ELETROSTÁTICA - CHUMBO, MARRON OU BLACK.

**GAVETÃO:** TINGIMENTO - NATURAL, EBANIZADO, LINEN, NOGUEIRA, NOZES OU IMBUIA.

PINTURA LACA - PRETO, BRANCO, NUDE OU FENDI.

**DETALHE BRAÇO:** TINGIMENTO - NATURAL, EBANIZADO, LINEN, NOGUEIRA, NOZES OU IMBUIA.

PINTURA LACA - PRETO, BRANCO, NUDE OU FENDI.

**DETALHE COSTURA:** COSTURA G

**LINHA DETALHE COSTURA:** BRANCO (01), VERDE (02), CAMELO (03), MARRON (04), PRETO (05), AREIA (06) OU CINZA (07).

**OBSERVAÇÕES:** AS ALMOFADAS DE RIM POSSUEM A MEDIDA 9CM MENOR QUE A ALMOFADA DE ENCOSTO. A CONFIGURAÇÃO DE POLTRONA NÃO POSSUI ALMOFADA BRAÇO.

**OPCIONAIS:** ALMOFADA GRANDE (TAMANHO DO ASSENTO) OU ALMOFADA MÉDIA (10CM MAIOR QUE A ALMOFADA PADRÃO).

## DESCRIPTION OF PRODUCT

**SEAT:** FIXED - ELASTIC BELT + D33 + HR + D26 ULTRACEL + FIBER.

**BACKREST:** FIXED - D20 SOFT + D23 HYPER + FIBER.

**BACKREST CUSHION:** LOOSE - D23 HYPER + D26 ULTRACEL + COTTON + FIBER.

**DECORATIVE CUSHION:** LOOSE - D26 ULTRACEL + COTTON + FIBER.

**ARM CUSHION:** LOOSE - SILICONIZED FIBER.

**BASE:** ELECTROSTATIC PAINTING - LEAD, BROWN OR BLACK.

INVOLVING STRUCTURE: DYEING - NATURAL, EBANIZED, LINEN, WALNUT OR IMBUIA.

LACQUER PAINTING - BLACK, WHITE, NUDE OR FENDI.

**ARM DETAIL:** DYEING - NATURAL, EBONY,

LINEN, WALNUT, WALNUT OR IMBUIA.

LACQUER PAINTING - BLACK, WHITE, NUDE OR FENDI.

**SEWING DETAIL:** SEWING G.

**SEWING THREAD:** WHITE (01), GREEN (02), CAMEL (03), BROWN (04), BLACK (05), SAND (06) OR GRAY (07).

**NOTES:** THE DECORATIVE CUSHIONS HAVE THE MEASURE 9CM SMALLER THAN THE BACKREST CUSHION.

THE ARMCHAIR CONFIGURATION DOES NOT HAVE ARM CUSHION.

**OPTIONAL:** LARGE CUSHION (SEAT SIZE) OR MEDIUM CUSHION (10CM LARGER THAN THE STANDARD CUSHION).

## DESCRIPCIÓN DEL PRODUCTO

**ASIENTO:** FIJO - CINTURÓN ELÁSTICO + D33 + HR + D26 ULTRACEL + FIBRA.

**RESPALDO:** FIJO - D20 SUAVE + D23 HIPER + FIBRA.

**ALMOHADA DE RESPALDO:** SUELTO - D23 HIPER + D26 ULTRACEL + ALGODÓN + FIBRA.

**ALMOHADA DECORATIVA:** SUELTA - D26 ULTRACEL + ALGODÓN + FIBRA.

**ALMOHADA DE BRAZO:** SUELTO - FIBRA DE SILICONA.

**BASE:** PINTURA ELECTROSTÁTICA - PLOMO, MARRÓN O NEGRO.

**CAJÓN:** TINTE - NATURAL, EBANIZADO, LINO, NOGAL, NUEZ O IMBUIA. ACABADO DE LACA - NEGRO, BLANCO, NUDE O FENDI.

**DETALLE DEL BRAZO:** TINTE - NATURAL, ÉBANO, LINO, NOGAL O IMBUIA.

PINTURA DE LACA - NEGRA, BLANCA, NUDE O FENDI.

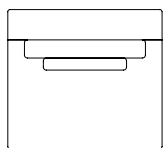
**DETALLE DE LA COSTURA:** COSTURA G.

**HILO DETALLE DE LA COSTURA:** BLANCO (01), VERDE (02), CAMELO (03), MARRÓN (04), NEGRO (05), ARENA (06) O GRIS (07).

**OBSERVACIONES:** LAS ALMOHADAS DECORATIVAS TIENEN LA MEDIDA 9CM MÁS PEQUEÑA QUE LA ALMOHADA DE RESPALDO.

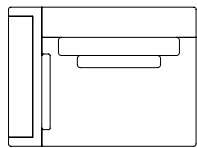
LA CONFIGURACIÓN DEL SILLÓN NO TIENE ALMOHADA DE BRAZO.

**OPCIONAL:** ALMOHADA GRANDE (TAMAÑO DEL ASIENTO) O ALMOHADA MEDIANA (10 CM MÁS GRANDE QUE LA ALMOHADA ESTÁNDAR).



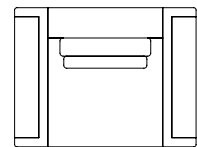
### Configurações com 1 assento e sem braço

Módulo 75 - 1ass(75) + 1alm/enc(42x47) + 1alm/rim(32x37)  
Módulo 90 - 1ass(90) + 1alm/enc(52x47) + 1alm/rim(42x37)  
Módulo 105 - 1ass(105) + 1alm/enc(62x47) + 1alm/rim(52x37)  
Módulo 120 - 1ass(120) + 1alm/enc(72x47) + 1alm/rim(62x37)



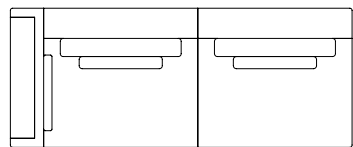
### Configurações com 1 assento e 1 braço

Módulo 97 - 1ass(75) + 1br(22) + 1alm/enc(42x47) + 1alm/rim(32x37) + 1alm/br(56x25)  
Módulo 112 - 1ass(90) + 1br(22) + 1alm/enc(52x47) + 1alm/rim(42x37) + 1alm/br(56x25)  
Módulo 127 - 1ass(105) + 1br(22) + 1alm/enc(62x47) + 1alm/rim(52x37) + 1alm/br(56x25)  
Módulo 142 - 1ass(120) + 1br(22) + 1alm/enc(72x49) + 1alm/rim(62x37) + 1alm/br(56x25)



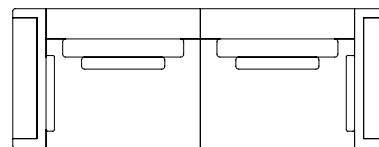
### Configuração de Poltrona

Poltrona 119 - 1ass(75) + 2br(22) + 1alm/enc(42x47) + 1alm/rim(32x37)



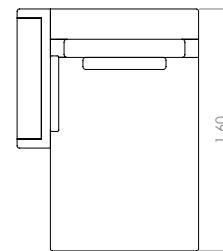
### Configurações com 2 assentos e 1 braço

Módulo 172 - 2ass(75) + 1br(22) + 2alm/enc(42x47) + 2alm/rim(32x37) + 1alm/br(56x25)  
Módulo 202 - 2ass(90) + 1br(22) + 2alm/enc(52x47) + 2alm/rim(42x37) + 1alm/br(56x25)  
Módulo 232 - 2ass(105) + 1br(22) + 2alm/enc(62x47) + 2alm/rim(52x37) + 1alm/br(56x25)  
Módulo 262 - 2ass(120) + 1br(22) + 2alm/enc(72x47) + 2alm/rim(62x37) + 1alm/br(56x25)



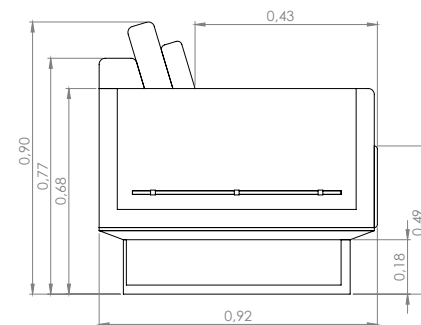
### Configurações com 2 assentos e 2 braços

Módulo 194 - 2ass(75) + 2br(22) + 2alm/enc(42x47) + 2alm/rim(32x37) + 2alm/br(56x25)  
Módulo 224 - 2ass(90) + 2br(22) + 2alm/enc(52x47) + 2alm/rim(42x37) + 2alm/br(56x25)  
Módulo 254 - 2ass(105) + 2br(22) + 2alm/enc(62x47) + 2alm/rim(52x37) + 2alm/br(56x25)  
Módulo 284 - 2ass(120) + 2br(22) + 2alm/enc(72x47) + 2alm/rim(62x37) + 2alm/br(56x25)



### Configurações de Chaise

Chaise 127 - 1ass(105) + 1br(22) + 1alm/enc(62x47) + 1alm/rim(52x37) + 1alm/br(56x25)  
Chaise 142 - 1ass(120) + 1br(22) + 1alm/enc(72x47) + 1alm/rim(62x37) + 1alm/br(56x25)



# NUAGE

3 tamanhos  
de almofadas







# BRANDON

Design PEDRO MENDES



## DESCRIÇÃO DO PRODUTO

**ASSENTO:** SOLTO - PERCINTA + HR + D26 ULTRACEL + FIBRA.

**ENCOSTO:** FIXO - D20 SOFT + D33 + FIBRA.

**ALMOFADA DE ENCOSTO:** SOLTA - D23 HIPER + D26 ULTRACEL + FIBRA.

**ALMOFADA DE RIM:** SOLTA - D26 ULTRACEL + FELTRO + FIBRA.

**PÉ:** IMBUÍA.

**MESA:** LÂMINA NATURAL - CARVALHO NATURAL, CARVALHO EBANIZADO, CARVALHO LINEN OU NOGUEIRA. PINTURA ELETROSTÁTICA - CHUMBO, MARRON OU BLACK.

**OPCIONAIS:** CARREGADOR USB NO BRAÇO (CABO DE ALIMENTAÇÃO PARA TOMADA PADRÃO DO BRASIL OU EUA).

## DESCRIPTION OF PRODUCT

**SEAT:** LOOSE - ELASTIC BELT + HR + D26 ULTRACEL + FIBER.

**BACKREST:** FIXED - D20 SOFT + D33 + FIBER.

**BACKREST CUSHION:** LOOSE - D23 HYPER + D26 ULTRACEL + FIBER.

**LUMBAR CUSHION:** LOOSE - D26 ULTRACEL + FELT + FIBER.

**FOOT:** IMBUÍA.

**TABLE:** NATURAL VENEER - NATURAL OAK, EBANIZED OAK, OAK LINEN OR WALNUT. ELECTROSTATIC PAINT - LEAD, BROWN OR BLACK

**OPTIONAL:** USB CHARGER ON THE ARMREST (POWER CORD TO STANDARD BRAZIL OR US OUTLET).

## DESCRIPCIÓN DEL PRODUCTO

**ASIENTO:** SUELTO - CINCHA + HR + D26 ULTRACEL + FIBRA.

**RESPALDO:** FIJO - D20 BLANDO + D33 + FIBRA.

**ALMOHADA DE RESPALDO:** SUELTO - D23 HIPER + D26 ULTRACEL + FIBRA.

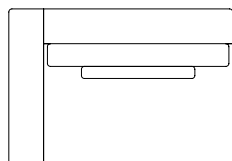
**ALMOHADA ESPALDA BAJA:** SUELTO - D26 ULTRACEL + FIELTRO + FIBRA.

**PIE:** IMBUÍA.

**MESA:** CHAPA NATURAL - ROBLE NATURAL, ROBLE EBANIZADO, ROBLE LINO O NOGAL. PINTURA ELECTROSTÁTICA - PLOMO, MARRÓN O NEGRO.

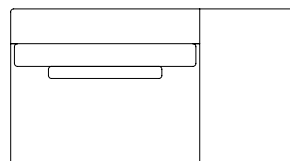
**OPCIONAL:** CARGADOR USB EN EL BRAZO (CABLE DE ALIMENTACIÓN A ENCHUFE ESTÁNDAR EN BRASIL O EE. UU.).

## BRANDON



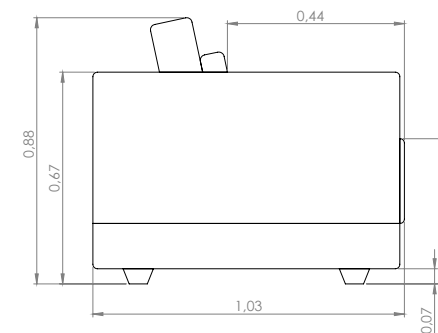
### Configurações com 1 assento e 1 braço

Módulo 98 - 1ass(75) + 1br(23) + 1alm/enc(65x48) + 1alm/rim(58x38)  
Módulo 123 - 1ass(100) + 1br(23) + 1alm/enc(90x48) + 1alm/rim(61x38)  
Módulo 138 - 1ass(115) + 1br(23) + 1alm/enc(105x48) + 1alm/rim(66x38)  
Módulo 148 - 1ass(125) + 1br(23) + 1alm/enc(115x48) + 1alm/rim(76x38)  
Módulo 158 - 1ass(135) + 1br(23) + 1alm/enc(125x48) + 1alm/rim(86x38)



### Configurações com 1 assentos e 1 mesa

Módulo 136 - 1ass(75) + 1mesa(61) + 1alm/enc(65x48) + 1alm/rim(58x38)  
Módulo 161 - 1ass(100) + 1mesa(61) + 1alm/enc(90x48) + 1alm/rim(61x38)  
Módulo 176 - 1ass(115) + 1mesa(61) + 1alm/enc(105x48) + 1alm/rim(66x38)  
Módulo 186 - 1ass(125) + 1mesa(61) + 1alm/enc(115x48) + 1alm/rim(76x38)  
Módulo 196 - 1ass(135) + 1mesa(61) + 1alm/enc(125x48) + 1alm/rim(86x38)



# SPLENDIDO

Design STUDIO FEELING



## DESCRIÇÃO DO PRODUTO

**ASSENTO:** FIXO - MOLA + PERCINTA + D33 + D26 ULTRACEL + HR + FIBRA.

**ENCOSTO:** FIXO - D23 HIPER + D20 SOFT + FIBRA.

**ALMOFADA DE ENCOSTO:** SOLTA - D23 HIPER + D26 ULTRACEL + FIBRA.

**PÉS:** PINTURA ELETROSTÁTICA - CHUMBO, MARROM OU BLACK.

POLIDO - ALUMÍNIO.

**BASE:** LÂMINA NATURAL - CARVALHO NATURAL, CARVALHO EBANIZADO, CARVALHO LINEN OU NOGUEIRA.

**OPCIONAIS:** CARREGADOR USB NO BRAÇO (CABO DE ALIMENTAÇÃO PARA TOMADA PADRÃO DO BRASIL OU EUA).

**OBSERVAÇÕES:** NAS CONFIGURAÇÕES DE CHAISE HAVERÁ UMA COSTURA ADICIONAL NO ASSENTO DEVIDO A LARGURA DO TECIDO

## DESCRIPTION OF PRODUCT

**SEAT:** FIXED - SPRING + ELASTIC BELT + D33 + D26 ULTRACEL + HR + FIBER.

**BACKREST:** FIXED - D23 HYPER + D20 SOFT + FIBER.

**BACKREST CUSHION:** LOOSE - D23 HYPER + D26 ULTRACEL + FIBER.

**FOOT:** ELECTROSTATIC PAINTING - LEAD, BROWN OR BLACK.

POLISHED - ALUMINUM.

**BASE:** NATURAL VENEER - NATURAL OAK, EBANIZED OAK, OAK LINEN OR WALNUT.

**OPTIONAL:** USB CHARGER ON THE ARMREST (POWER CORD TO STANDARD BRAZIL OR US OUTLET).

**NOTES:** ON CHAISE CONFIGURATIONS THERE WILL BE AN ADDITIONAL SEWING ON THE SEAT DUE TO THE WIDTH OF THE FABRIC.

## DESCRIPCIÓN DEL PRODUCTO

**ASIENTO:** FIJO - RESORTE + CINTURÓN ELÁSTICO + D33 + D26 ULTRACEL + HR + FIBRA.

**RESPALDO:** FIJO - D23 HIPER + D20 SOFT + FIBRA.

**ALMOHADA DE RESPALDO:** SUELTO - D23 HIPER + D26 ULTRACEL + FIBRA.

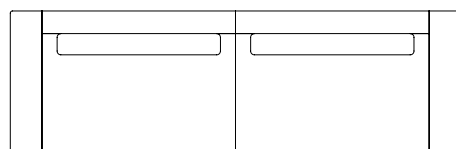
**PIES:** PINTURA ELECTROSTÁTICA - PLOMO, MARRÓN O NEGRO.

PULIDO - ALUMINIO.

**BASE:** CHAPA NATURAL - ROBLE NATURAL, ROBLE EBANIZADO, ROBLE LINO O NOGAL.

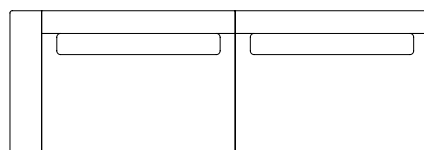
**OPCIONAL:** CARGADOR USB EN EL BRAZO (CABLE DE ALIMENTACIÓN A ENCHUFE ESTÁNDAR EN BRASIL O EE. UU.).

**OBSERVACIONES:** EN LAS CONFIGURACIONES DE CHAISE, HABRÁ UNA COSTURA ADICIONAL EN EL ASIENTO POR A LA ANCHURA DE LA TELA.



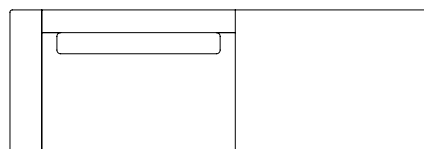
### Configurações com 2 assentos e 2 braços encostos

Módulo 212 - 2ass(85) + 2br/enc(21) + 2alm/enc(64x45)  
Módulo 244 - 2ass(101) + 2br/enc(21) + 2alm/enc(80x45)  
Módulo 298 - 2ass(128) + 2br/enc(21) + 2alm/enc(108x45)



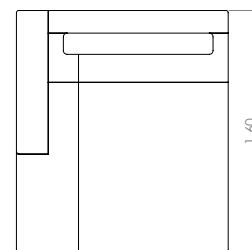
### Configurações com 2 assentos e 1 braço encosto

Módulo 191 - 2ass(85) + 1br/enc(21) + 2alm/enc(64x45)  
Módulo 223 - 2ass(101) + 1br/enc(21) + 2alm/enc(80x45)  
Módulo 277 - 2ass(128) + 1br/enc(21) + 2alm/enc(108x45)



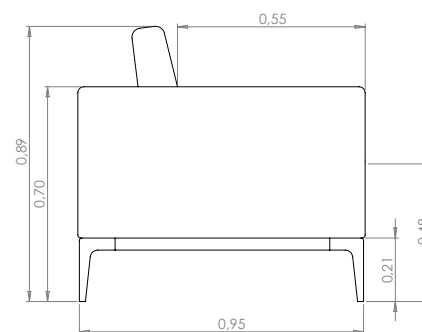
### Configurações com 1 assento, 1 braço encosto e 1 puff

Módulo 191 - 1ass(85) + 1br/enc(21) + 1puff(85) + 1alm/enc(64x45)  
Módulo 223 - 1ass(101) + 1br/enc(21) + 1puff(101) + 1alm/enc(80x45)  
Módulo 277 - 1ass(128) + 1br/enc(21) + 1puff(128) + 1alm/enc(108x45)



### Configurações de Chaise

Chaise 120 - 1ass(99) + 1br(21) + 1alm/enc(78x45)  
Chaise 140 - 1ass(119) + 1br(21) + 1alm/enc(96x45)





# CARIBE

Design SÉRGIO BATISTA



## DESCRIÇÃO DO PRODUTO

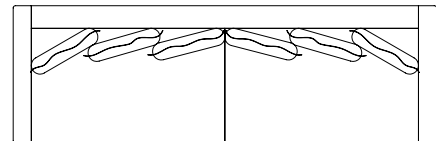
**ASSENTO:** FIXO - MOLA + HR + D26 ULTRACEL + D20 SOFT + FIBRA.

**ENCOSTO:** FIXO - D20 SOFT + FIBRA.

**ALMOFADA DE ENCOSTO:** SOLTA - FIBRA SILICONADA.

**PÉ:** IMBUÍA.

**OBSERVAÇÃO:** PRODUTO INDISPONÍVEL EM COURO.

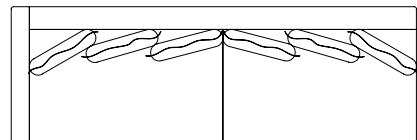


### Configurações com 2 assentos e 2 braços

Módulo 214 - 2ass(95) + 2br(12) + 5alm/enc(50x50)

Módulo 244 - 2ass(110) + 2br(12) + 6alm/enc(50x50)

Módulo 280 - 2ass(128) + 2br(12) + 8alm/enc(50x50)




### Configurações com 2 assentos e 1 braço

Módulo 202 - 2ass(95) + 1br(12) + 5alm/enc(50x50)

Módulo 232 - 2ass(110) + 1br(12) + 6alm/enc(50x50)

Módulo 268 - 2ass(128) + 1br(12) + 8alm/enc(50x50)

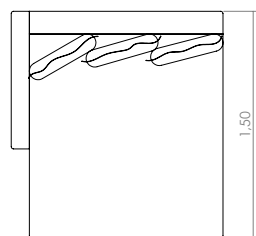


### Configurações com 1 assento e 1 braço

Módulo 107 - 1ass(95) + 1br(12) + 2alm/enc(50x50)

Módulo 122 - 1ass(110) + 1br(12) + 3alm/enc(50x50)

Módulo 140 - 1ass(128) + 1br(12) + 4alm/enc(50x50)



### Configurações de Chaise

Chaise 110 - 1ass(98) + 1br(12) + 2alm/enc(50x50)

Chaise 135 - 1ass(123) + 1br(12) + 3alm/enc(50x50)

## DESCRIPTION OF PRODUCT

**SEAT:** FIXED - SPRING + HR + D26 ULTRACEL + D20 SOFT + FIBER.

**BACKREST:** FIXED - D20 SOFT + FIBER.

**BACKREST CUSHION:** LOOSE - SILICON FIBER

**FOOT:** IMBUÍA.

**NOTE:** PRODUCT NOT AVAILABLE IN LEATHER

## DESCRIPCIÓN DEL PRODUCTO

**ASIENTO:** FIJO - RESORTE + HR + D26 ULTRACEL + D20 SUAVE + FIBRA.

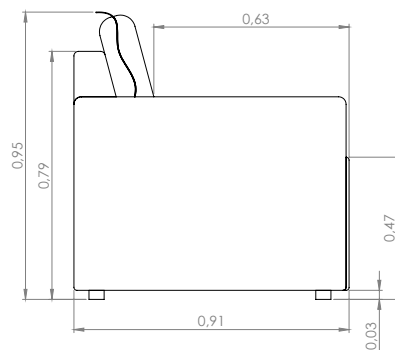
**RESPALDO:** FIJO - HR + D20 SUAVE + FIBRA.

**ALMOHADA DEL RESPALDO:** SUELTO - FIBRA SILICONADA

**PIES:** IMBUÍA

**OBSERVACIONES:** PRODUCTO NO DISPONIBLE EN PIEL

## CARIBE



### Configuração de Almofada

Alm/enc(50x50)



# ASTER

Design STUDIO FEELING



## DESCRIÇÃO DO PRODUTO

**ASSENTO:** FIXO - HR + D26 ULTRACEL + FIBRA.

**ENCOSTO:** FIXO - D20 SOFT + D33.

**ALMOFADA DE ENCOSTO:** SOLTA - D23 HIPER + D26 ULTRACEL + FIBRA.

**ALMOFADA DE RIM:** SOLTA - D23 HIPER + D26 ULTRACEL + FIBRA.

**ROLINHO ENCOSTO:** FIXO - D33 + FIBRA.

**ROLINHO BRAÇO:** FIXO - D33 + FIBRA.

**BASE:** PINTURA ELETROSTÁTICA - CHUMBO, MARROM OU BLACK.

**ALÇA BRAÇO:** PINTURA ELETROSTÁTICA - CHUMBO, MARROM OU BLACK.

OS TAMANHOS DAS ALMOFADAS DA IMAGEM NÃO CORRESPONDEM ÀS MEDIDAS PADRÕES DO PRODUTO. AS DIMENSÕES REAIS PODEM SER VERIFICADAS NA LISTA DE CONFIGURAÇÕES.

## DESCRIPTION OF PRODUCT

**SEAT:** FIXED - HR + D26 ULTRACEL + FIBER.

**BACKREST:** FIXED - D20 SOFT + D33.

**BACKREST CUSHION:** LOOSE - D23 HYPER + D26 ULTRACEL + FIBER.

**LUMBAR CUSHION:** LOOSE - D23 HYPER + D26 ULTRACEL + FIBER.

**BACKREST CUSHION:** FIXED - D33 + FIBER.

**ARMREST:** FIXED - D33 + FIBER.

**BASE:** ELECTROSTATIC PAINTING - LEAD, BROWN OR BLACK.

**ARM HANDLE:** ELECTROSTATIC PAINTING - LEAD, BROWN OR BLACK.

THE SIZES OF THE PILLOWS IN THE IMAGE DO NOT CORRESPOND TO THE STANDARD MEASUREMENTS OF THE PRODUCT. ACTUAL DIMENSIONS CAN BE CHECKED IN THE CONFIGURATION LIST.

## DESCRIPCIÓN DEL PRODUCTO

**ASIENTO:** FIJO - HR + D26 ULTRACEL + FIBRA.

**RESPALDO:** FIJO - D20 SUAVE + D33.

**ALMOHADA DE RESPALDO:** SUELTO - D23 HIPER + D26 ULTRACEL + FIBRA.

**ALMOHADA ESPALDA BAJA:** SUELTO - D23 HIPER + D26 ULTRACEL + FIBRA.

**ALMOHADA DE RESPALDO:** FIJO - D33 + FIBRA.

**BRAZOS:** FIJO - D33 + FIBRA.

**BASE:** PINTURA ELECTROSTÁTICA - PLOMO, MARRÓN O NEGRO.

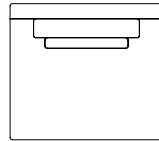
**MANIJA DEL BRAZO:** PINTURA ELECTROSTÁTICA - PLOMO, MARRÓN O NEGRO.

LOS TAMAÑOS DE LAS ALMOHADAS DE LA IMAGEN NO SE CORRESPONDEN CON LAS MEDIDAS ESTÁNDAR DEL PRODUCTO. LAS DIMENSIONES REALES SE PUEDEN COMPROBAR EN LA LISTA DE CONFIGURACIÓN.



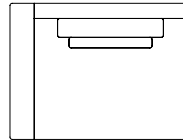


# ASTER



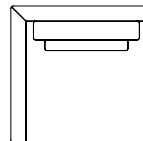
### Configurações com 1 assento e sem braço

Módulo 85 - 1ass(85) + 1alm/enc(64x41) + 1alm/dec(53x32)  
 Módulo 101 - 1ass(101) + 1alm/enc(79x41) + 1alm/dec(69x32)  
 Módulo 121 - 1ass(121) + 1alm/enc(99x41) + 1alm/dec(89x32)  
 Módulo 141 - 1ass(141) + 1alm/enc(119x41) + 1alm/dec(109x32)



### Configurações com 1 assento e 1 braço

Módulo 101 - 1ass(85) + 1br(16) + 1alm/enc(64x41) + 1alm/dec(53x32)  
 Módulo 118 - 1ass(101) + 1br(16) + 1alm/enc(79x41) + 1alm/dec(69x32)  
 Módulo 137 - 1ass(121) + 1br(16) + 1alm/enc(99x41) + 1alm/dec(89x32)  
 Módulo 157 - 1ass(141) + 1br(16) + 1alm/enc(119x41) + 1alm/dec(109x32)



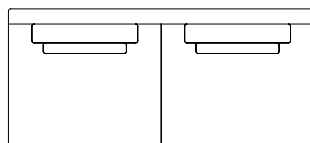
### Configuração de canto

Canto 90 - 1ass(74) + 1br/enc(16) + 1alm/enc(55x41) + 1alm/dec(45x32)



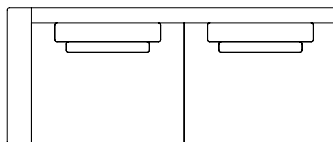
### Configurações de Puff

Puff 85 - 1puff(85x90)  
 Puff 101 - 1puff(101x62)  
 Puff 101 - 1puff(101x90)  
 Puff 121 - 1puff(121x62)  
 Puff 141 - 1puff(141x62)  
 Puff canto 90 - 1puff(90x90)



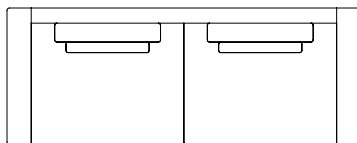
### Configurações com 2 assentos e sem braço

Módulo 170 - 2ass(85) + 2alm/enc(64x41) + 2alm/dec(53x32)  
 Módulo 202 - 2ass(101) + 2alm/enc(79x41) + 2alm/dec(69x32)  
 Módulo 242 - 2ass(121) + 2alm/enc(99x41) + 2alm/dec(89x32)  
 Módulo 282 - 2ass(141) + 2alm/enc(119x41) + 2alm/dec(109x32)



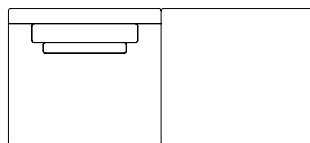
### Configurações com 2 assentos e 1 braço

Módulo 186 - 2ass(85) + 1br(16) + 2alm/enc(64x41) + 2alm/dec(53x32)  
 Módulo 218 - 2ass(101) + 1br(16) + 2alm/enc(79x41) + 2alm/dec(69x32)  
 Módulo 258 - 2ass(121) + 1br(16) + 2alm/enc(99x41) + 2alm/dec(89x32)  
 Módulo 298 - 2ass(141) + 1br(16) + 2alm/enc(119x41) + 2alm/dec(109x32)



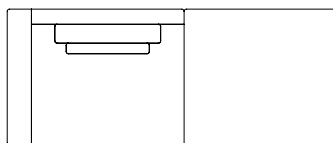
### Configurações com 2 assentos e 2 braços

Módulo 202 - 2ass(85) + 2br(16) + 2alm/enc(64x41) + 2alm/dec(53x32)  
 Módulo 234 - 2ass(101) + 2br(16) + 2alm/enc(79x41) + 2alm/dec(69x32)  
 Módulo 274 - 2ass(121) + 2br(16) + 2alm/enc(99x41) + 2alm/dec(89x32)  
 Módulo 314 - 2ass(141) + 2br(16) + 2alm/enc(119x41) + 2alm/dec(109x32)



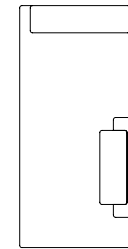
### Configurações com 1 assento e 1 puff

Módulo 170 - 1ass(85) + 1puff(85) + 1alm/enc(64x41) + 1alm/dec(53x32)  
 Módulo 202 - 1ass(101) + 1puff(101) + 1alm/enc(79x41) + 1alm/dec(69x32)  
 Módulo 242 - 1ass(121) + 1puff(121) + 1alm/enc(99x41) + 1alm/dec(89x32)  
 Módulo 282 - 1ass(141) + 1puff(141) + 1alm/enc(119x41) + 1alm/dec(109x32)



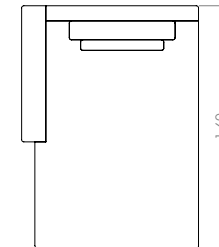
### Configurações com 1 assento, 1 braço e 1 puff

Módulo 186 - 1ass(85) + 1br(16) + 1puff(85) + 1alm/enc(64x41) + 1alm/dec(53x32)  
 Módulo 218 - 1ass(101) + 1br(16) + 1puff(101) + 1alm/enc(79x41) + 1alm/dec(69x32)  
 Módulo 258 - 1ass(121) + 1br(16) + 1puff(121) + 1alm/enc(99x41) + 1alm/dec(89x32)  
 Módulo 298 - 1ass(141) + 1br(16) + 1puff(141) + 1alm/enc(119x41) + 1alm/dec(109x32)



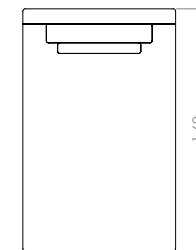
### Configurações de Puff Chaise

Chaise 160 - 1ass(160) + 1rol/br(18x65) + 1rol/enc(77x18) + 1alm/dec(65x32)  
 Chaise 180 - 1ass(180) + 1rol/br(18x65) + 1rol/enc(87x18) + 1alm/dec(75x32)  
 Chaise 200 - 1ass(200) + 1rol/br(18x65) + 1rol/enc(97x18) + 1alm/dec(85x32)



### Configurações de Chaise

Chaise 120 - 1ass(104) + 1br(16) + alm/enc(98x41) + 1alm/dec(88x32)  
 Chaise 140 - 1ass(124) + 1br(16) + alm/enc(118x41) + 1alm/dec(108x32)



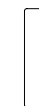
### Configurações de Chaise sem braço

Chaise 120 - 1ass(120) + alm/enc(98x41) + 1alm/dec(88x32)  
 Chaise 140 - 1ass(140) + alm/enc(118x41) + 1alm/dec(108x32)



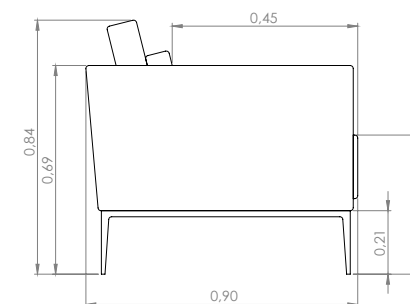
### Configurações de Rolinho Encosto

Rolinho encosto 71 - 1rol/enc(71) + 1alm/enc(65x32)  
 Rolinho encosto 87 - 1rol/enc(87) + 1alm/enc(81x32)  
 Rolinho encosto 107 - 1rol/enc(107) + 1alm/enc(101x32)  
 Rolinho encosto 127 - 1rol/enc(127) + 1alm/enc(121x32)



### Configuração de Rolinho Braço

Rolinho braço 18 - 1rol/br(18x65)





# MILOS

Design STUDIO FEELING



## DESCRIÇÃO DO PRODUTO

**ASSENTO:** FIXO - PERCINTA + D26 ULTRACEL + HR + FIBRA.

**ENCOSTO:** FIXO - D20 SOFT + D33 + FIBRA.

**ALMOFADA DE ENCOSTO:** SOLTA - D23 HIPER + D26 ULTRACEL + FIBRA.

**PÉ:** PINTURA ELETROSTÁTICA - CHUMBO, MARROM OU BLACK. POLIDO - ALUMÍNIO.

**PONTEIRA:** PINTURA ELETROSTÁTICA - CHUMBO, MARROM OU BLACK. POLIDO - ALUMÍNIO.

**LINHA COSTURA:** BRANCO (01), VERDE (02), CAMELO (03), MARROM (04), PRETO (05), AREIA (06) OU CINZA (07).

**OPCIONAIS:** CARREGADOR USB NO BRAÇO (CABO DE ALIMENTAÇÃO PARA TOMADA PADRÃO DO BRASIL OU EUA).

## DESCRIPTION OF PRODUCT

**SEAT:** FIXED - ELASTIC BELT + D26 ULTRACEL + HR + FIBER.

**BACKREST:** FIXED - D20 SOFT + D33 + FIBER.

**BACKREST CUSHION:** LOOSE - D23 HYPER + D26 ULTRACEL + FIBER.

**FOOT:** ELECTROSTATIC PAINTING - LEAD, BROWN OR BLACK. POLISHED - ALUMINUM.

**TIPS:** ELECTROSTATIC PAINT - LEAD, BROWN OR BLACK. POLISHED - ALUMINUM.

**SEWING THREAD:** WHITE (01), GREEN (02), CAMEL (03), BROWN (04), BLACK (05), SAND (06) OR GRAY (07).

**OPTIONAL:** USB CHARGER IN THE ARMREST (POWER CORD TO STANDARD BRAZIL OR US OUTLET).

## DESCRIPCIÓN DEL PRODUCTO

**ASIENTO:** FIJO - CINTURÓN ELÁSTICO + D26 ULTRACEL + HR + FIBRA.

**RESPALDO:** FIJO - D20 BLANDO + D33 + FIBRA.

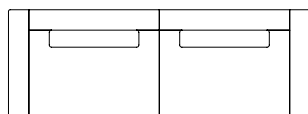
**ALMOHADA DE RESPALDO:** SUELTO - D23 HIPER + D26 ULTRACEL + FIBRA.

**PIE:** PINTURA ELECTROSTÁTICA - PLOMO, MARRÓN O NEGRO. PULIDO - ALUMINIO.

**REMATES:** PINTURA ELECTROSTÁTICA - PLOMO, MARRÓN O NEGRO. PULIDO - ALUMINIO.

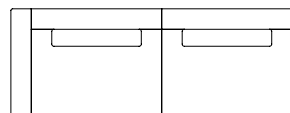
**LÍNEA DE COSTURA:** BLANCO (01), VERDE (02), CAMELO (03), MARRÓN (04), NEGRO (05), ARENA (06) O GRIS (07).

**OPCIONAL:** CARGADOR USB EN EL BRAZO (CABLE DE ALIMENTACIÓN A ENCHUFE ESTÁNDAR EN BRASIL O EE. UU.).



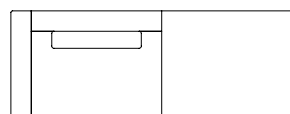
### Configurações com 2 assentos e 2 braços

Módulo 228 - 2ass(96) + 2br(18) + 2alm/enc(81x45)  
Módulo 266 - 2ass(115) + 2br(18) + 2alm/enc(100x45)  
Módulo 282 - 2ass(123) + 2br(18) + 2alm/enc(108x45)



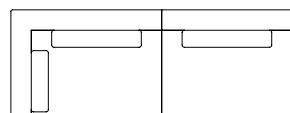
### Configurações com 2 assentos e 1 braço

Módulo 194 - 2ass(88) + 1br(18) + 2alm/enc(73x45)  
Módulo 210 - 2ass(96) + 1br(18) + 2alm/enc(81x45)  
Módulo 248 - 2ass(115) + 1br(18) + 2alm/enc(100x45)



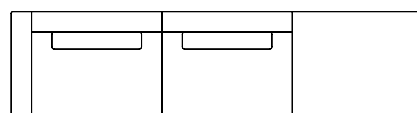
### Configurações com 1 assento, 1 braço e 1 puff

Módulo 194 - 1ass(88) + 1puff(88) + 1br(18) + 1alm/enc(73x45)  
Módulo 210 - 1ass(96) + 1puff(96) + 1br(18) + 1alm/enc(81x45)  
Módulo 248 - 1ass(115) + 1puff(115) + 1br(18) + 1alm/enc(100x45)



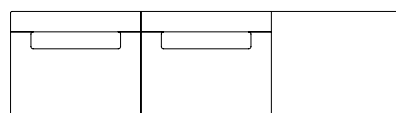
### Configurações de canto com 2 assentos

Canto 204 - 2ass(91) + 1br/enc(22) + 2alm/enc(76x45) + 1alm/enc(55x45)  
Canto 220 - 2ass(99) + 1br/enc(22) + 2alm/enc(84x45) + 1alm/enc(55x45)  
Canto 258 - 2ass(118) + 1br/enc(22) + 2alm/enc(103x45) + 1alm/enc(55x45)



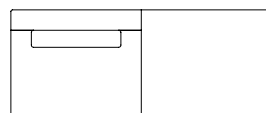
### Configurações com 2 assentos, 1 braço e 1 puff

Módulo 282 - 2ass(88) + 1puff(88) + 1br(18) + 2alm/enc(73x45)  
Módulo 306 - 2ass(96) + 1puff(96) + 1br(18) + 2alm/enc(81x45)



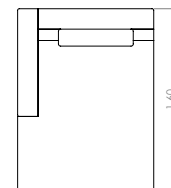
### Configurações com 2 assentos e 1 puff

Módulo 264 - 2ass(88) + 1puff(88) + 2alm/enc(73x45)  
Módulo 288 - 2ass(96) + 1puff(96) + 2alm/enc(81x45)



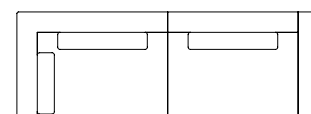
### Configurações com 1 assento e 1 puff

Módulo 176 - 1ass(88) + 1puff(88) + 1alm/enc(73x45)  
Módulo 192 - 1ass(96) + 1puff(96) + 1alm/enc(81x45)



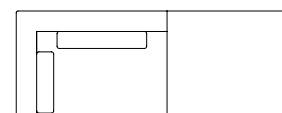
### Configurações de Chaise

Chaise 120 - 1ass(102) + 1br(18) + 1alm/enc(87x45)  
Chaise 140 - 1ass(122) + 1br(18) + 1alm/enc(107x45)



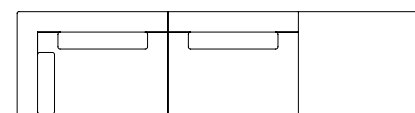
### Configurações de canto com 2 assentos e 1 braço

Canto 238 - 2ass(99) + 1br/enc(22) + 1br(18) + 2alm/enc(84x45) + 1alm/enc(55x45)  
Canto 276 - 2ass(118) + 1br/enc(22) + 1br(18) + 2alm/enc(103x45) + 1alm/enc(55x45)  
Canto 292 - 2ass(126) + 1br/enc(22) + 1br(18) + 2alm/enc(111x45) + 1alm/enc(55x45)



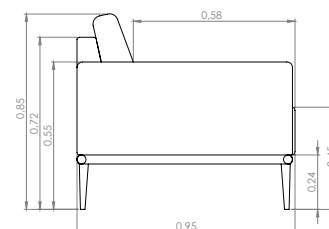
### Configurações de canto com 1 assento e 1 puff

Canto 204 - 1ass(91) + 1br/enc(22) + 1puff(91) + 1alm/enc(76x45) + 1alm/enc(55x45)  
Canto 220 - 1ass(99) + 1br/enc(22) + 1puff(99) + 1alm/enc(84x45) + 1alm/enc(55x45)  
Canto 258 - 1ass(118) + 1br/enc(22) + 1puff(118) + 1alm/enc(103x45) + 1alm/enc(55x45)



### Configurações de canto com 2 assentos e 1 puff

Canto 292 - 2ass(90) + 1br/enc(22) + 1puff(90) + 2alm/enc(75x45) + 1alm/enc(55x45)  
Canto 316 - 2ass(98) + 1br/enc(22) + 1puff(98) + 2alm/enc(83x45) + 1alm/enc(55x45)





# GRECO

Design PEDRO MENDES



## DESCRIÇÃO DO PRODUTO

**ASSENTO:** FIXO - PERCINTA + D33 + D20 SOFT + FIBRA.

**ENCOSTO:** FIXO - D20 SOFT.

**ALMOFADA DE ENCOSTO:** SOLTA - FIBRA SILICONADA + FIBRA.

**ALMOFADA DECORATIVA:** SOLTA - FIBRA SILICONADA.

**BASE:** PINTURA ELETROSTÁTICA - CHUMBO, MARROM OU BLACK.

**OPCIONAIS:** CARREGADOR USB NO BRAÇO

(CABO DE ALIMENTAÇÃO PARA TOMADA PADRÃO DO BRASIL OU EUA).

**OBSERVAÇÃO:** PRODUTO INDISPONÍVEL EM COURO.

## DESCRIPTION OF PRODUCT

**SEAT:** FIXED - ELASTIC BELT + D33 + D20 SOFT + FIBER.

**BACKREST:** FIXED - D20 SOFT.

**BACKREST CUSHION:** LOOSE - SILICON FIBER + FIBER.

**DECORATIVE CUSHION:** LOOSE - SILICON FIBER.

**BASE:** ELECTROSTATIC PAINTING - LEAD, BROWN OR BLACK.

**OPTIONAL:** USB CHARGER ON THE ARMREST (POWER CORD TO STANDARD BRAZIL OR US OUTLET).

**NOTE:** PRODUCT NOT AVAILABLE IN LEATHER.

## DESCRIPCIÓN DEL PRODUCTO

**ASIENTO:** FIJO - CINTURÓN ELÁSTICO + D33 + D20 SUAVE + FIBRA.

**RESPALDO:** FIJO - D20 SUAVE.

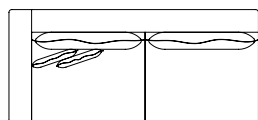
**ALMOHADA DE RESPALDO:** SUELTO - FIBRA SILICONADA + FIBRA.

**ALMOHADA DECORATIVA:** SUELTO - FIBRA SILICONADA.

**BASE:** PINTURA ELECTROSTÁTICA - PLOMO, MARRÓN O NEGRO.


**OPCIONAL:** CARGADOR USB EN EL BRAZO (CABLE DE ALIMENTACIÓN A ENCHUFE ESTÁNDAR EN BRASIL O EE. UU.).

**OBSERVACIONES:** PRODUCTO NO DISPONIBLE EN PIEL.



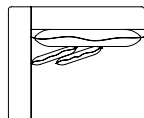
### Configurações com 2 assentos e 1 braço

Módulo 180 - 2ass(80) + 1br(20) + 1alm/enc(80x52) + 2alm/dec(45x45)  
Módulo 200 - 2ass(90) + 1br(20) + 1alm/enc(90x52) + 2alm/dec(45x45)  
Módulo 220 - 2ass(100) + 1br(20) + 1alm/enc(100x52) + 2alm/dec(45x45)



### Configurações com 1 assento e sem braço

Módulo 80 - 1ass(80) + 1alm/enc(80x52) + 2alm/dec(45x45)  
Módulo 90 - 1ass(90) + 1alm/enc(90x52) + 2alm/dec(45x45)  
Módulo 100 - 1ass(100) + 1alm/enc(100x52) + 2alm/dec(45x45)



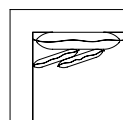
### Configurações com 1 assento e 1 braço

Módulo 100 - 1ass(80) + 1br(20) + 1alm/enc(80x52) + 2alm/dec(45x45)  
Módulo 110 - 1ass(90) + 1br(20) + 1alm/enc(90x52) + 2alm/dec(45x45)  
Módulo 120 - 1ass(100) + 1br(20) + 1alm/enc(100x52) + 2alm/dec(45x45)



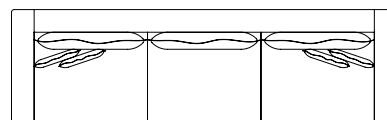
### Configurações de puff

Puff 80 - 1puff(80x80)  
Puff 90 - 1puff(90x80)  
Puff 100 - 1puff(100x80)



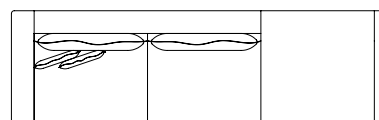
### Configuração de Canto

Canto 100 - 1ass(85) + 1br/enc(15) + 1alm/enc(84x52) + 2alm/dec(45x45)



### Configuração com 3 assentos e 2 braços

Módulo 310 - 3ass(90) + 2br(20) + 3alm/enc(90x52) + 4alm/dec(45x45)



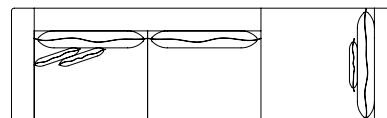
### Configurações com 2 assentos, 1 puff, 1 braço e com detalhe

Módulo 270 - 2ass(80) + 1puff(80) + 1br(20) + 1det(10) + 2alm/enc(80x52) + 2alm/dec(45x45)  
Módulo 300 - 2ass(90) + 1puff(90) + 1br(20) + 1det(10) + 2alm/enc(90x52) + 2alm/dec(45x45)  
Módulo 330 - 2ass(100) + 1puff(100) + 1br(20) + 1det(10) + 2alm/enc(100x52) + 2alm/dec(45x45)



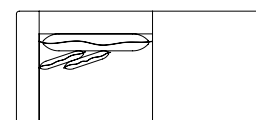
### Configurações de puff com detalhe

Puff 90 - 1puff(80x100) + 1det(10)  
Puff 100 - 1puff(90x100) + 1det(10)  
Puff 110 - 1puff(100x100) + 1det(10)



### Configurações com 2 assentos, 1 puff, 1 braço e 1 encosto invertido

Módulo 275 - 2ass(80) + 1puff(80) + 1br(20) + 1enc/inv(15) + 3alm/enc(80x52) + 3alm/dec(45x45)  
Módulo 305 - 2ass(90) + 1puff(90) + 1br(20) + 1enc/inv(15) + 3alm/enc(90x52) + 3alm/dec(45x45)  
Módulo 335 - 2ass(100) + 1puff(100) + 1br(20) + 1enc/inv(15) + 3alm/enc(100x52) + 3alm/dec(45x45)



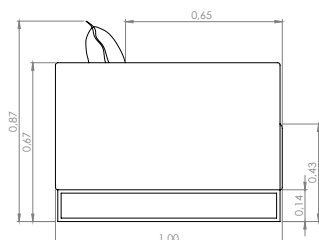
### Configurações com 1 assento, 1 braço e 1 puff

Módulo 180 - 1ass(80) + 1puff(80) + 1br(20) + 1alm/enc(80x52) + 2alm/dec(45x45)  
Módulo 200 - 1ass(90) + 1puff(90) + 1br(20) + 1alm/enc(90x52) + 2alm/dec(45x45)  
Módulo 220 - 1ass(100) + 1puff(100) + 1br(20) + 1alm/enc(100x52) + 2alm/dec(45x45)

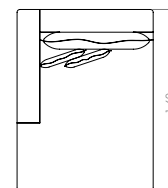


### Configurações de Chaise

Chaise 120 - 1ass(100) + 1br(20) + 1alm/enc(100x52) + 2alm/dec(45x45)  
Chaise 140 - 1ass(120) + 1br(20) + 1alm/enc(120x52) + 2alm/dec(45x45)



Configuração de Almofada  
Alm/dec(45x45)



**GRECO**



# BLEND

Design STUDIO FEELING



## DESCRIÇÃO DO PRODUTO

**ASSENTO:** FIXO - MOLA ZIG ZAG + D33 + HR + D26 ULTRACEL + FIBRA.

**ENCOSTO:** FIXO - D23 HIPER + D33 + D20 SOFT + FIBRA.

**ALMOFADA DE ENCOSTO:** SOLTA - D23 HIPER + D26 ULTRACEL + FIBRA.

**ALMOFADA DE RIM:** SOLTA - D23 HIPER + D26 ULTRACEL + FIBRA.

**BASE:** PINTURA ELETROSTÁTICA - CHUMBO, MARROM OU BLACK.

POLIMENTO - ALUMÍNIO.

**MESA:** LÂMINA NATURAL - CARVALHO NATURAL, CARVALHO EBANIZADO, CARVALHO LINEN OU NOGUEIRA.

**OPCIONAIS:** CARREGADOR USB NO BRAÇO (CABO DE ALIMENTAÇÃO PARA TOMADA PADRÃO DO BRASIL OU EUA).

**OBSERVAÇÕES:** AS CONFIGURAÇÕES DE CHAISE TERÃO UMA COSTURA ADICIONAL NA PARTE SUPERIOR DO ASSENTO, DEVIDO AS DIMENÇÕES DO TECIDO. AS CONFIGURAÇÕES DE MÓDULO DUPLO SÃO UNIDAS COM ENGATES, AS ALMOFADAS SÃO UNIDAS PELO ROLINHO E OS MESMOS SÃO EMBALADOS EM UM ÚNICO VOLUME.

## DESCRIPTION OF PRODUCT

**SEAT:** FIXED - ZIG ZAG SPRING + D33 + HR + D26 ULTRACEL + FIBER.

**BACKREST:** FIXED - D23 HYPER + D33 + D20 SOFT + FIBER.

**BACKREST CUSHION:** LOOSE - D23 HYPER + D26 ULTRACEL + FIBER.

**LUMBAR CUSHION:** LOOSE - D23 HYPER + D26 ULTRACEL + FIBER.

**BASE:** ELECTROSTATIC PAINTING - LEAD, BROWN OR BLACK.

POLISHING - ALUMINUM.

**TABLE:** NATURAL VENEER - NATURAL OAK, EBANIZED OAK, OAK LINEN OR WALNUT.

**OPTIONAL:** USB CHARGER IN THE ARMREST (POWER CORD TO STANDARD BRAZIL OR US OUTLET).

**NOTES:** "CHAISE CONFIGURATIONS WILL HAVE AN ADDITIONAL SEAM AT THE TOP OF THE SEAT DUE TO FABRIC DIMENSIONS.

DOUBLE MODULE CONFIGURATIONS ARE JOINED WITH HITCHES, THE CUSHIONS ARE JOINED BY THE ROLL AND THEY ARE PACKAGED IN A SINGLE PACKING."

## DESCRIPCIÓN DEL PRODUCTO

**ASIENTO:** FIJO - MOLA EN ZIGZAG + D33 + HR + D26 ULTRACEL + FIBRA.

**RESPALDO:** FIJO - D23 HIPER + D33 + D20 SOFT + FIBRA.

**ALMOHADA DE RESPALDO:** SUELTO - D23 HIPER + D26 ULTRACEL + FIBRA.

**ALMOHADA ESPALDA BAJA:** SUELTO - D23 HIPER + D26 ULTRACEL + FIBRA.

**BASE:** PINTURA ELECTROSTÁTICA - PLOMO, MARRÓN O NEGRO.

PULIDO - ALUMINIO.

**MESA:** CHAPA NATURAL - ROBLE NATURAL, ROBLE EBANIZADO, ROBLE LINO O NOGAL.

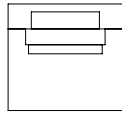
**OPCIONAL:** CARGADOR USB EN EL BRAZO (CABLE DE ALIMENTACIÓN A ENCHUFE ESTÁNDAR EN BRASIL O EE. UU.).

**OBSERVACIONES:** LAS CONFIGURACIONES DE CHAISE TENDRÁN UNA COSTURA ADICIONAL EN LA PARTE SUPERIOR DEL ASIENTO DEBIDO A LAS DIMENSIONES DE LA TELA. LAS CONFIGURACIONES DE MÓDULOS DOBLES SE UNEN CON ENGANCHES, LAS ALMOHADAS SE UNEN POR EL ROLLITO Y SE EMPAQUETAN EN UN SOLO VOLUMEN.



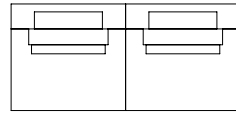
**BLEND**





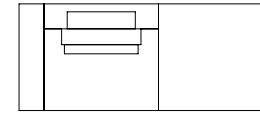
**Configurações com 1 assento e sem braço**

Módulo 85 - 1ass(85) + 1alm/enc(60x45) + 1alm/rim(50x25)  
Módulo 101 - 1ass(101) + 1alm/enc(75x45) + 1alm/rim(65x25)



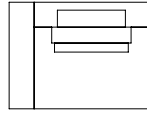
**Configuração com 2 assentos e sem braço**

Módulo 170 - 2ass(85) + 2alm/enc(60x45) + 2alm/rim(50x25)  
Módulo 202 - 2ass(101) + 2alm/enc(75x45) + 2alm/rim(65x25)



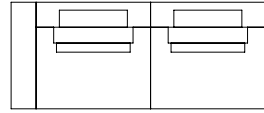
**Configurações com 1 assento, 1 braço e 1 puff**

Módulo 191 - 1ass(85) + 1puff(85) + 1br(21) + 1alm/enc(60x45) + 1alm/rim(50x25)  
Módulo 223 - 1ass(101) + 1puff(101) + 1br(21) + 1alm/enc(75x45) + 1alm/rim(65x25)



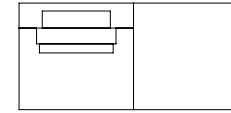
**Configurações com 1 assento e 1 braço**

Módulo 106 - 1ass(85) + 1br(21) + 1alm/enc(60x45) + 1alm/rim(50x25)  
Módulo 122 - 1ass(101) + 1br(21) + 1alm/enc(75x45) + 1alm/rim(65x25)



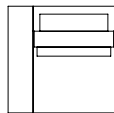
**Configurações com 2 assentos e 1 braço**

Módulo 191 - 1ass(85) + 1br(21) + 2alm/enc(60x45) + 2alm/rim(50x25)  
Módulo 223 - 1ass(101) + 1br(21) + 2alm/enc(75x45) + 2alm/rim(65x25)



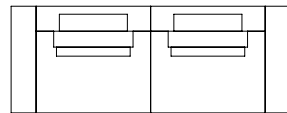
**Configurações com 1 assento e 1 puff**

Módulo 170 - 1ass(85) + 1puff(85) + 1alm/enc(60x45) + 1alm/rim(50x25)  
Módulo 202 - 1ass(101) + 1puff(101) + 1alm/enc(75x45) + 1alm/rim(65x25)



**Configuração de canto**

Canto 94 - 1ass(73) + 1br/enc(21) + 1alm/enc(60x45) + 1alm/rim(50x25)



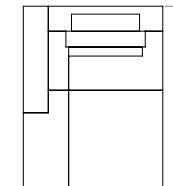
**Configurações com 2 assentos e 2 braços**

Módulo 212 - 2ass(85) + 2br(21) + 2alm/enc(60x45) + 2alm/rim(50x25)  
Módulo 244 - 2ass(101) + 2br(21) + 2alm/enc(75x45) + 2alm/rim(65x25)



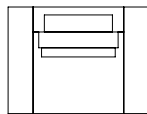
**Configurações puff**

Puff 62 - 1puff(62x62)  
Puff 101 - 1puff(101x94)  
Puff 110 - 1puff(110x110)  
Puff 121 - 1puff(121x62)  
Puff 130 - 1puff(130x130)  
Puff 158 - 1puff(158x50)  
Puff 163 - 1puff(163x70)  
Puff canto 94 - 1puff(94x94)



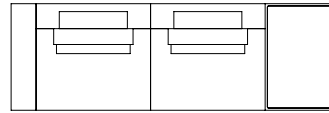
**Configurações de chaise**

Chaise 120 - 1ass(99) + 1br(21) + 1alm/enc(75x45) + 1alm/rim(65x25)  
Chaise 140 - 1ass(119) + 1br(21) + 1alm/enc(90x45) + 1alm/rim(80x25)




**Configuração de poltrona**

Poltrona 115 - 1ass(73) + 2br(21) + 1alm/enc(60x45) + 1alm/rim(50/25)



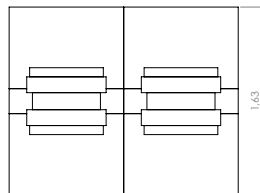
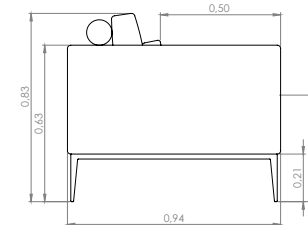
**Configurações com 2 assentos, 1 braço e 1 mesa**

Módulo 281 - 2ass(100) + 1br(21) + 1mesa(60) + 2alm/enc(74x45) + 2alm/rim(64x25)  
Módulo 301 - 2ass(110) + 1br(21) + 1mesa(60) + 2alm/enc(84x45) + 2alm/rim(74x25)



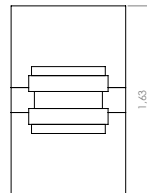
**Configuração de puff duplo**

Puff duplo 163 - 2puff(81,5x70)



**Configurações com 2 assentos duplos**

Módulo duplo 170 - 4ass(85) + 4alm/enc(60x45) + 4alm/rim(50x25)  
Módulo duplo 202 - 4ass(101) + 4alm/enc(75x45) + 4alm/rim(65x25)



**Configurações com 1 assento duplo**

Módulo duplo 85 - 2ass(85) + 2alm/enc(60x45) + 2alm/rim(50x25)  
Módulo duplo 101 - 2ass(101) + 2alm/enc(75x45) + 2alm/rim(65x25)



**BLEND DUPLO**





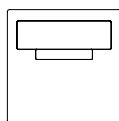
BLEND DUPLO

# BLOCK

Design MAURICIO BOMFIM

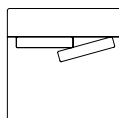


# BLOCK



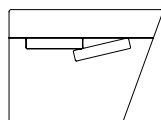
### Configurações de puff com 1 rolinho

Puff 85 - 1puff(85x100) + 1rol(72x25) + 1alm/enc(50x50)  
 Puff 100 - 1puff(100x100) + 1rol(72x25) + 1alm/enc(50x50)



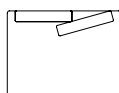
### Configurações com 1 assento e 2 almofadas

Módulo 85 - 1ass(85) + 2alm/enc(50x50)  
 Módulo 100 - 1ass(100) + 2alm/enc(50x50)



### Configurações de 1 assento com ângulo e 2 almofadas

Módulo 123 - 1ass(85) c/âng + 2alm/enc(50x50)  
 Módulo 138 - 1ass(100) c/âng + 2alm/enc(50x50)



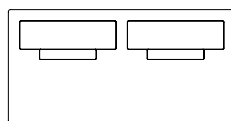
### Configurações com 1 assento invertido e 2 almofadas

Módulo 85 - 1ass(85x75) + 2alm/enc(50x50)  
 Módulo 100 - 1ass(100x75) + 2alm/enc(50x50)



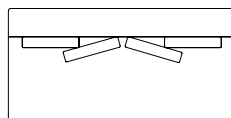
### Configuração de puff

Puff 65 - 1puff(65x100)



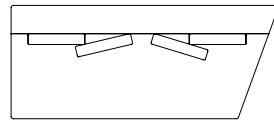
### Configurações de puff com 2 rolinhos

Puff 170 - 1puff(170x100) + 2rol(72x25) + 2alm/enc(50x50)  
 Puff 200 - 1puff(200x100) + 2rol(72x25) + 2alm/enc(50x50)



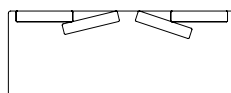
### Configurações com 1 assento e 4 almofadas

Módulo 170 - 1ass(170) + 4alm/enc(50x50)  
 Módulo 200 - 1ass(200) + 4alm/enc(50x50)



### Configurações de 1 assento com ângulo e 4 almofadas

Módulo 208 - 1ass(170) c/âng + 4alm/enc(50x50)  
 Módulo 238 - 1ass(200) c/âng + 4alm/enc(50x50)



### Configurações com 1 assento invertido e 4 almofadas

Módulo 170 - 1ass(170x75) + 4alm/enc(50x50)  
 Módulo 200 - 1ass(200x75) + 4alm/enc(50x50)



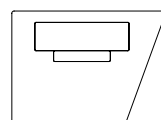
### Configuração de almofada

Alm/enc(50x50)



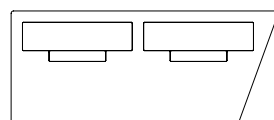
### Configuração de rolinho

Rol(75x25)



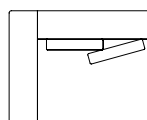
### Configurações de puff com ângulo e 1 rolinho

Puff 123 - 1puff(85x100) c/âng + 1rol(72x25) + 1alm/enc(50x50)  
 Puff 138 - 1puff(100x100) c/âng + 1rol(72x25) + 1alm/enc(50x50)



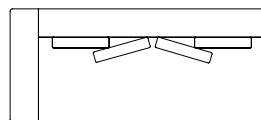
### Configurações de puff com ângulo e 2 rolinhos

Puff 208 - 1puff(170x100) c/âng + 2rol(72x25) + 2alm/enc(50x50)  
 Puff 238 - 1puff(200x100) c/âng + 2rol(72x25) + 2alm/enc(50x50)



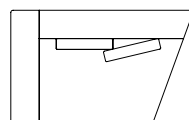
### Configurações com 1 assento, 1 braço e 2 almofadas

Módulo 110 - 1ass(85) + 1br(25) + 2alm/enc(50x50)  
 Módulo 125 - 1ass(100) + 1br(25) + 2alm/enc(50x50)



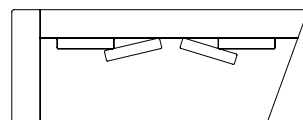
### Configurações com 1 assento, 1 braço e 4 almofadas

Módulo 195 - 1ass(170) + 1br(25) + 4alm/enc(50x50)  
 Módulo 225 - 1ass(200) + 1br(25) + 4alm/enc(50x50)



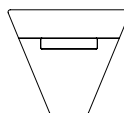
### Configurações de 1 assento com ângulo, 1 braço e 2 almofadas

Módulo 148 - 1ass(85) c/âng + 1br(25) + 2alm/enc(50x50)  
 Módulo 163 - 1ass(100) c/âng + 1br(25) + 2alm/enc(50x50)



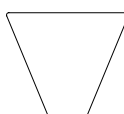
### Configurações de 1 assento com ângulo, 1 braço e 4 almofadas

Módulo 233 - 1ass(170) c/âng + 1br(25) + 4alm/enc(50x50)  
 Módulo 263 - 1ass(200) c/âng + 1br(25) + 4alm/enc(50x50)



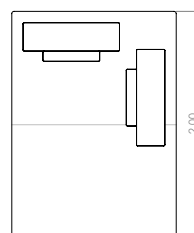
### Configuração de 1 assento com ângulo dos dois lados

Módulo 45° - 1ass(108) + 1alm/enc(50x50)



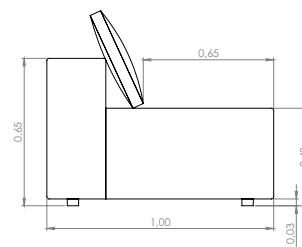
### Configuração de puff com ângulo dos dois lados

Puff 45° - 1puff(108x95)



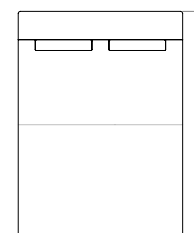
### Configurações de puff chaise com rolinho

Puff Chaise 100 - 1puff(100x200) + 2rol(72x25) + 2alm/enc(50x50)  
 Puff Chaise 145 - 1puff(145x200) + 2rol(72x25) + 2alm/enc(50x50)



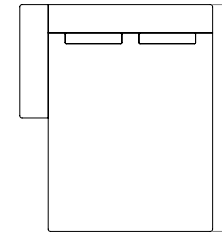
### Configurações de chaise

Chaise 100 - 1ass(100) + 1alm/enc(50x50)  
 Chaise 145 - 1ass(145) + 2alm/enc(50x50)



### Configurações de chaise com braço

Chaise 125 - 1ass(100) + 1br(25) + 1alm/enc(50x50)  
 Chaise 170 - 1ass(145) + 1br(25) + 2alm/enc(50x50)





## DESCRIÇÃO DO PRODUTO

**ASSENTO:** FIXO - PERCINTA + HR + D33 + D20 SOFT + FIBRA.

**ENCOSTO:** FIXO - D33 + D20 SOFT + FIBRA.

**ALMOFADA DECORATIVA:** SOLTA - ALGODÃO + D26 ULTRACEL + FIBRA.

**ROLINHO:** SOLTO - HR + FIBRA.

**PÉ:** IMBUÍDA.

**OPCIONAIS:** CARREGADOR USB NO BRAÇO (CABO DE ALIMENTAÇÃO PARA TOMADA PADRÃO DO BRASIL OU EUA).

COSTURA COM DEBRUM.

**OBSERVAÇÕES:** EM TODAS AS PEÇAS COM ÂNGULO, A MEDIDA DESCRITA REFERE-SE AO ESPAÇO QUE A MESMA OCUPARÁ NO AMBIENTE. A MEDIDA DO ASSENTO REFERE-SE A PARTE DA FRENTE DA PEÇA. O MÓDULO CHAISE TEM UMA COSTURA CENTRALIZADA DEVIDO A LARGURA DO TECIDO. POSSIBILIDADE DE TRABALHAR COM MEDIDAS ESPECIAIS NA LARGURA E PROFUNDIDADE. A ALTERAÇÃO DA LARGURA É SEMPRE APLICADA NO ASSENTO, ENCOSTO E ROLINHO NÃO SE ALTERAM. COM EXCEÇÃO DAS OPÇÕES DE ASSENTO INVERTIDO, NENHUM MÓDULO ACOMPANHA ENGATE PARA FIXAÇÃO.

A COSTURA COM DEBRUM ESTÁ INDISPONÍVEL EM COURO E RECOURO, E SE A MESMA FOR EM TECIDO DIFERENTE DO MÓDULO, A METRAGEM DE TECIDO DEVE SER CONSULTADA.

PRODUTO INDISPONÍVEL EM COURO.

## DESCRIPTION OF PRODUCT

**SEAT:** FIXED – ELASTIC BELT + HR + D33 + D20 SOFT + FIBER.

**BACKREST:** FIXED - D33 + D20 SOFT + FIBER.

**DECORATIVE CUSHION:** LOOSE - COTTON + D26 ULTRACEL + FIBER.

**ROLL CUSHION:** LOOSE - HR + FIBER.

**FOOT:** IMBUÍDA.

**OPTIONAL:** USB CHARGER IN THE ARMREST (POWER CORD TO STANDARD BRAZIL OR US OUTLET).

DEBRUM SEAM.

**NOTE:** IN ALL PIECES WITH ANGLE, THE MEASURE DESCRIBED REFERS TO THE SPACE IT WILL TAKE IN THE ROOM. THE MEASURE OF THE SEAT REFERS TO THE FRONT PART OF THE PIECE. THE CHAISE MODULE HAS A CENTRALIZED SEAM DUE TO THE WIDTH OF THE FABRIC.

IT IS POSSIBLE TO WORK WITH SPECIAL MEASUREMENTS IN WIDTH AND DEPTH. WIDTH CHANGING IS ALWAYS APPLIED TO THE SEAT, BACKREST AND ROLL CUSHIONS DO NOT CHANGE.

WITH THE EXCEPTION OF THE INVERTED SEAT OPTIONS, NO MODULE COMES WITH A FASTENING CLAMP. THE SEAM WITH DEBRUM IS IS NOT AVAILABLE IN LEATHER AND LEATHER FIBERS, AND IF IT IS IN FABRIC OTHER THAN THE MODULE, THE FABRIC FOOTAGE MUST BE CONSULTED.

PRODUCT UNAVAILABLE IN LEATHER.

## DESCRIPCIÓN DEL PRODUCTO

**ASIENTO:** FIJO – CINTURÓN ELÁSTICO + HR + D33 + D20 SUAVE + FIBRA.

RESPALDO: FIJO - D33 + D20 BLANDO + FIBRA.

ALMOHADA DECORATIVA: SUELTA - ALGODÓN + D26 ULTRACEL + FIBRA.

ALMOHADA ROLLITO: SUELTO - HR + FIBRA.

**PIE:** IMBUÍDA.

**OPCIONAL:** CARGADOR USB EM EL BRAZO (CABLE DE ALIMENTACIÓN A ENCHUFE ESTÁNDAR EM BRASIL O EE. UU.).

COSIDO DE RIBETE.

**OBSERVACIONES:** PARA TODAS LAS PIEZAS CON ÂNGULO, LA MEDIDA DESCRITA SE REFIERE AL ESPACIO QUE OCUPARÁ EN LA HABITACIÓN. LA MEDIDA DEL ASIENTO SE REFIERE A LA PARTE DELANTERA DE LA PIEZA. EL MÓDULO DE LA CHAISE TIENE UNA COSTURA CENTRALIZADA DEBIDO A LA ANCHURA DE LA TELA.

ES POSIBLE TRABAJAR CON MEDIDAS ESPECIALES EN ANCHURA Y PROFUNDIDAD. LA ALTERACIÓN DE LA ANCHURA SE APLICA SIEMPRE AL ASIENTO, EL RESPALDO Y LOS RODILLOS NO CAMBIAN.

A EXCEPCIÓN DE LAS OPCIONES DE ASIENTO INVERTIDO, NINGÚN MÓDULO VIENE CON UNA PRESILLA DE FIJACIÓN. EL COSIDO DE RIBETE NO ESTÁ DISPONIBLE EN CUERO Y FIBRAS DE CUERO, Y SI ES EN TELA DIFERENTE AL MÓDULO, SE DEBE CONSULTAR EL METRAJE DE LA TELA.

PRODUCTO NO DISPONIBLE EN PIEL.



# BLOCK





# SOHO

Design STUDIO FEELING





## DESCRIÇÃO DO PRODUTO

**ASSENTO:** SOLTO - MOLA + HR + D26 ULTRACEL + FIBRA.

**ENCOSTO:** FIXO - PERCINTA + D20 SOFT.

**ALMOFADA DE ENCOSTO:** SOLTA - D23 HIPER + D26 ULTRACEL + FIBRA.

**ALMOFADA DE BRAÇO:** SOLTA - ALGODÃO + FIBRA SILICONADA.

**ROLINHO ENCOSTO:** SOLTO - D33 + FIBRA.

**PÉ:** PRETO.

**OPCIONAIS:** CARREGADOR USB NO BRAÇO (CABO DE ALIMENTAÇÃO PARA TOMADA PADRÃO DO BRASIL OU EUA).

## DESCRIPTION OF PRODUCT

**SEAT:** LOOSE - SPRING + HR + D26 ULTRACEL + FIBER.

**BACKREST:** FIXED - ELASTIC BELT + D20 SOFT.

**BACKREST CUSHION:** LOOSE - D23 HYPER + D26 ULTRACEL + FIBER.

**ARMREST CUSHION:** LOOSE - COTTON + SILICONIZED FIBER.

**BACKREST ROLL CUSHION:** LOOSE - D33 + FIBER.

**FOOT:** BLACK

**OPTIONAL:** USB CHARGER IN THE ARMREST (POWER CORD TO STANDARD BRAZIL OR US OUTLET).

## DESCRIPCIÓN DEL PRODUCTO

**ASIENTO:** SUELTO - RESORTE + HR + D26 ULTRACEL + FIBRA.

**RESPALDO:** FIJO - CINTURÓN ELÁSTICO + D20 SUAVE.

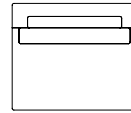
**ALMOHADA DE RESPALDO:** SUELTO - D23 HIPER + D26 ULTRACEL + FIBRA.

**ALMOHADA DE BRAZO:** SUELTO - ALGODÓN + FIBRA DE SILICONA.

**ALMOHADA ROLLITO DE RESPALDO:** SUELTO - D33 + FIBRA.

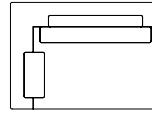
**PIE:** NEGRO.

**OPCIONAL:** CARGADOR USB EN EL BRAZO (CABLE DE ALIMENTACIÓN A ENCHUFE ESTÁNDAR EN BRASIL O EE. UU.).



### Configurações com 1 assento e sem braço

Módulo 95 - 1ass(95) + 1alm/enc(83x45) + 1rol/enc(68x12)  
Módulo 110 - 1ass(110) + 1alm/enc(98x45) + 1rol/enc(83x12)



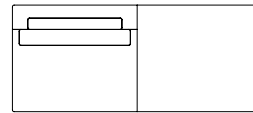
### Configurações com 1 assento e 1 braço

Módulo 115 - 1ass(95) + 1br(20) + 1alm/enc(83x45) + 1alm/br(50x50) + 1rol/enc(68x12)  
Módulo 130 - 1ass(110) + 1br(20) + 1alm/enc(98x45) + 1alm/br(50x50) + 1rol/enc(83x12)



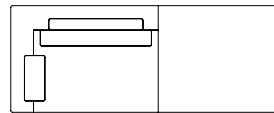
### Configurações de puff

Puff 110 - 1puff(110x94)  
Puff canto 94 - 1puff(94x94)



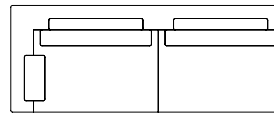
### Configurações com 1 assento e 1 puff

Módulo 190 - 1ass(95) + 1puff(95) + 1alm/enc(83x45) + 1rol/enc(68x12)  
Módulo 220 - 1ass(110) + 1puff(110) + 1alm/enc(98x45) + 1rol/enc(83x12)



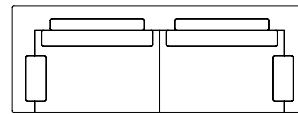
### Configurações com 1 assento, 1 puff e 1 braço

Módulo 210 - 1ass(95) + 1puff(95) + 1br(20) + 1alm/enc(83x45) + 1alm/br(50x50) + 1rol/enc(68x12)  
Módulo 240 - 1ass(110) + 1puff(110) + 1br(20) + 1alm/enc(98x45) + 1alm/br(50x50) + 1rol/enc(83x12)



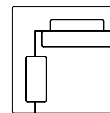
### Configurações com 2 assentos e 1 braço

Módulo 210 - 2ass(95) + 1br(20) + 2alm/enc(83x45) + 1alm/br(50x50) + 2rol/enc(68x12)  
Módulo 240 - 2ass(110) + 1br(20) + 2alm/enc(98x45) + 1alm/br(50x50) + 2rol/enc(83x12)



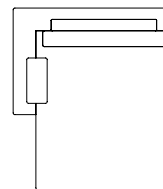
### Configurações com 2 assentos e 2 braços

Módulo 230 - 2ass(95) + 2br(20) + 2alm/enc(83x45) + 2alm/br(50x50) + 2rol/enc(68x12)  
Módulo 260 - 2ass(110) + 2br(20) + 2alm/enc(98x45) + 2alm/br(50x50) + 2rol/enc(83x12)



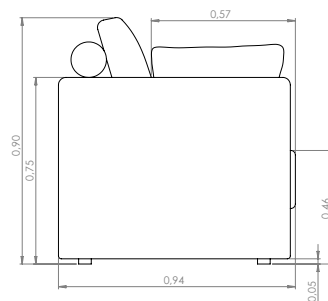
### Configurações de canto

Canto 94 - 1ass(74) + 1br/enc(20) + 1alm/enc(62x45) + 1alm/br(50x50) + 1rol/enc(47x12)



### Configurações de chaise

Chaise 120 - 1ass(100) + 1br(20) + 1alm/enc(88x45) + 1alm/br(50x50) + 1rol/enc(73x12)  
Chaise 140 - 1ass(120) + 1br(20) + 1alm/enc(108x45) + 1alm/br(50x50) + 1rol/enc(93x12)



SOHO





# MALIBU

Design PEDRO MENDES



## DESCRIÇÃO DO PRODUTO

**ASSENTO:** FIXO - PERCINTA + D33 + D26 ULTRACEL + FIBRA.

**ENCOSTO:** FIXO - D20 SOFT + FIBRA.

**ALMOFADA DE ENCOSTO:** SOLTA - FIBRA SILICONADA.

**ALMOFADA DE RIM:** SOLTA - D26 ULTRACEL + ALGODÃO + FIBRA.

**ALMOFADA DECORATIVA:** SOLTA - FIBRA SILICONADA.

**PÉ:** PRETO.

**MESA:** LÂMINA NATURAL - CARVALHO NATURAL, CARVALHO EBANIZADO, CARVALHO LINEN OU NOGUEIRA. PINTURA ELETROSTÁTICA - CHUMBO, MARROM OU BLACK.

**OPCIONAIS:** CARREGADOR USB NO BRAÇO (23) (CABO DE ALIMENTAÇÃO PARA TOMADA PADRÃO DO BRASIL OU EUA).

## DESCRIPTION OF PRODUCT

**SEAT:** FIXED - ELASTIC BELT + D33 + D26 ULTRACEL + FIBER.

**BACKREST:** FIXED - D20 SOFT + FIBER.

**BACKREST CUSHION:** LOOSE - SILICONIZED FIBER.

**LUMBAR CUSHION:** LOOSE - D26 ULTRACEL + COTTON + FIBER.

**DECORATIVE CUSHION:** LOOSE - SILICONIZED FIBER. **FOOT:** BLACK.

**TABLE:** NATURAL VENEER - NATURAL OAK, EBANIZED OAK, OAK LINEN OR WALNUT.

ELECTROSTATIC PAINT - LEAD, BROWN OR BLACK.

**OPTIONAL:** USB CHARGER IN THE ARMREST (23) (POWER CORD TO STANDARD BRAZIL OR US OUTLET).

## DESCRIPCIÓN DEL PRODUCTO

**ASIENTO:** FIJO - CINTURÓN ELÁSTICO + D33 + D26 ULTRACEL + FIBRA.

**RESPALDO:** FIJO - D20 SUAVE + FIBRA.

**ALMOHADA DE RESPALDO:** SUELTO - FIBRA SILICONADA.

**ALMOHADA ESPALDA BAJA:** SUELTO - D26 ULTRACEL + ALGODÓN + FIBRA.

**ALMOHADA DECORATIVA:** SUELTO - FIBRA SILICONADA.

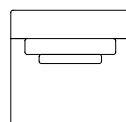
**PIE:** NEGRO.

**MESA:** CHAPA NATURAL - ROBLE NATURAL, ROBLE EBANIZADO, ROBLE LINO O NOGAL.

PINTURA ELETROSTÁTICA - PLOMO, MARRÓN O NEGRO.

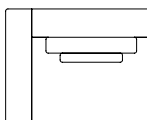
**OPCIONAL:** CARGADOR USB EN EL BRAZO (23) (CABLE DE ALIMENTACIÓN A ENCHUFE ESTÁNDAR EN BRASIL O EE. UU.).

## MALIBU



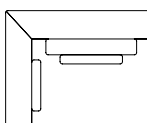
### Cofigurações com 1 assento e sem braço

Módulo 85 - 1ass(85) + 1alm/enc(65x45) + 1alm/rim(45x40)  
Módulo 105 - 1ass(105) + 1alm/enc(85x45) + 1alm/rim(65x40)



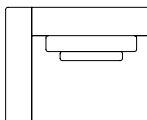
### Cofigurações com 1 assento e 1 braço baixo

Módulo 108 - 1ass(85) + 1br/baixo(23) + 1alm/enc(65x45) + 1alm/rim(45x40)  
Módulo 128 - 1ass(105) + 1br/baixo(23) + 1alm/enc(85x45) + 1alm/rim(65x40)



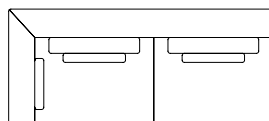
### Cofigurações com 1 assento e 1 braço/encosto

Módulo 108 - 1ass(85) + 1br/enc(23) + 1alm/enc(65x45) + 1alm/rim(45x40) + 1alm/dec(45x45)  
Módulo 128 - 1ass(105) + 1br/enc(23) + 1alm/enc(85x45) + 1alm/rim(65x40) + 1alm/dec(45x45)



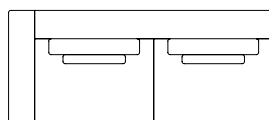
### Cofigurações com 1 assento e 1 braço/mesa

Módulo 113 - 1ass(85) + 1br/mesa(28) + 1alm/enc(65x45) + 1alm/rim(45x40)  
Módulo 133 - 1ass(105) + 1br/mesa(28) + 1alm/enc(85x45) + 1alm/rim(65x40)



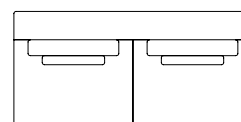
### Cofigurações com 2 assentos e 1 braço/encosto

Módulo 193 - 2ass(85) + 1br/enc(23) + 2alm/enc(65x45) + 2alm/rim(45x40) + 1alm/dec(45x45)  
Módulo 233 - 2ass(105) + 1br/enc(23) + 2alm/enc(85x45) + 2alm/rim(65x40) + 1alm/dec(45x45)



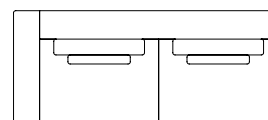
### Cofigurações com 2 assentos e 1 braço baixo

Módulo 193 - 2ass(85) + 1br/baixo(23) + 2alm/enc(65x45) + 2alm/rim(45x40)  
Módulo 233 - 2ass(105) + 1br/baixo(23) + 2alm/enc(85x45) + 2alm/rim(65x40)




### Cofigurações com 2 assentos e sem braço

Módulo 170 - 2ass(85) + 2alm/enc(65x45) + 2alm/rim(45x40)  
Módulo 210 - 2ass(105) + 2alm/enc(85x45) + 2alm/rim(65x40)



### Cofigurações com 2 assentos e 1 braço/mesa

Módulo 198 - 2ass(85) + 1br/mesa(28) + 2alm/enc(65x45) + 2alm/rim(45x40)  
Módulo 238 - 2ass(105) + 1br/mesa(28) + 2alm/enc(85x45) + 2alm/rim(65x40)




### Cofigurações de Puff com Mesa

Puff 145 - 1puff(85x102) + 1mesa(60x102)  
Puff 165 - 1puff(105x102) + 1mesa(60x102)



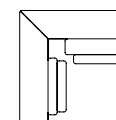
### Cofigurações de Puff

Puff 85 - 1puff(85x102)  
Puff 105 - 1puff(105x102)  
Puff canto - 1puff(102x102)



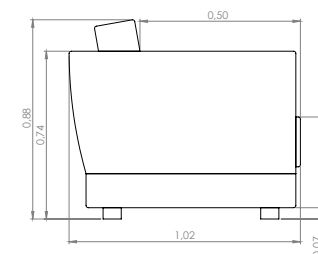
### Cofiguração de Mesa

Mesa 60 - 1mesa(60x102))



### Cofigurações de Canto

Canto 102 - 1ass(79) + 1br/enc(23) + 1alm/enc(65x45) + 2alm/dec(45x45) + 1alm/rim(50x40)



# ALLEGRO

Design STUDIO FEELING



## DESCRIÇÃO DO PRODUTO

**ASSENTO:** FIXO - PERCINTA + D33 + D20 SOFT + FIBRA.

**ENCOSTO:** FIXO - D20 SOFT.

**ALMOFADA DE ENCOSTO:** SOLTA - HR + D26 ULTRACEL + FIBRA.

**PÉ:** PRETO.

**BASE:** POLIDO - ALUMÍNIO.

**MESA:** LÂMINA NATURAL - CARVALHO NATURAL, CARVALHO EBANIZADO, CARVALHO LINEN OU NOGUEIRA.

**PINTURA LACA:** PRETO, BRANCO, FENDI OU NUDE.

**OPCIONAIS:** CARREGADOR USB NO BRAÇO (CABO DE ALIMENTAÇÃO PARA TOMADA PADRÃO DO BRASIL OU EUA).

## DESCRIPCIÓN DEL PRODUCTO

**SEAT:** FIXED - ELASTIC BELT + D33 + D20 SOFT + FIBER.

**BACKREST:** FIXED - D20 SOFT.

**BACKREST CUSHION:** LOOSE - HR + D26 ULTRACEL + FIBER.

**FOOT:** BLACK.

**BASE:** POLISHED - ALUMINUM.

**TABLE:** NATURAL VENEER - NATURAL OAK, EBANIZED OAK, OAK LINEN OR WALNUT. LACQUER PAINT - BLACK, WHITE, FENDI OR NUDE.

**OPTIONAL:** USB CHARGER IN THE ARMREST (POWER CORD TO STANDARD BRAZIL OR US OUTLET).

## DESCRIPTION OF PRODUCT

**ASIENTO:** FIJO - CINTURÓN ELÁSTICO + D33 + D20 SUAVE + FIBRA.

**RESPALDO:** FIJO - D20 SUAVE.

**ALMOHADA DE RESPALDO:** SUELTA - HR + D26 ULTRACEL + FIBRA.

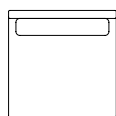
**PIE:** NEGRO.

**BASE:** PULIDO - ALUMINIO.

**MESA:** "CHAPA NATURAL - ROBLE NATURAL, ROBLE EBANIZADO, ROBLE LINO O NOGAL.

**PINTURA DE LACA:** NEGRA, BLANCA, FENDI O NUDE".

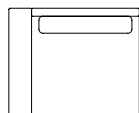
**OPCIONAL:** CARGADOR USB EN EL BRAZO (CABLE DE ALIMENTACIÓN A ENCHUFE ESTÁNDAR EN BRASIL O EE. UU.).



### Configurações com 1 assento e sem braço

Módulo 100 - 1ass(100) + 1alm/enc(90x45)

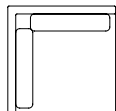
Módulo 115 - 1ass(115) + 1alm/enc(105x45)



### Configuração com 1 assento e 1 braço

Módulo 123 - 1ass(100) + 1br(23) + 1alm/enc(90x45)

Módulo 138 - 1ass(115) + 1br(23) + 1alm/enc(105x45)



### Configuração de canto

Canto 95 - 1ass(72) + 1br/enc(23) + 2alm/enc(65x45)



### Configurações de Puff

Puff canto 95 - 1puff(95x95)

Puff 70 - 1puff(70x78)

Puff 85 - 1puff(85x78)

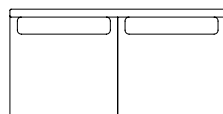
Puff 100 - 1puff(100x78)

Puff 115 - 1puff(115x78)



### Configuração de mesa

Mesa canto 95 - 1mesa(95x95)

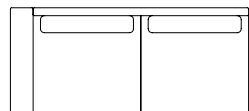


### Configurações com 2 assentos e sem braço

Módulo 170 - 2ass(85) + 2alm/enc(75x45)

Módulo 200 - 2ass(100) + 2alm/enc(90x45)

Módulo 230 - 2ass(115) + 2alm/enc(105x45)



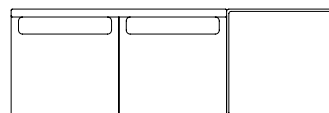
### Configurações com 2 assentos e 1 braço

Módulo 163 - 2ass(70) + 1br(23) + 2alm/enc(60x45)

Módulo 193 - 2ass(85) + 1br(23) + 2alm/enc(75x45)

Módulo 223 - 2ass(100) + 1br(23) + 2alm/enc(90x45)

Módulo 253 - 2ass(115) + 1br(23) + 2alm/enc(105x45)



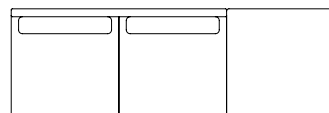
### Configurações com 2 assentos e mesa

Módulo 200 - 2ass(70) + 1mesa(60) + 2alm/enc(60x45)

Módulo 230 - 2ass(85) + 1mesa(60) + 2alm/enc(75x45)

Módulo 260 - 2ass(100) + 1mesa(60) + 2alm/enc(90x45)

Módulo 290 - 2ass(115) + 1mesa(60) + 2alm/enc(105x45)



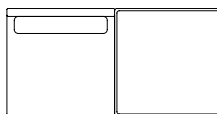
### Configurações com 2 assentos e 1 puff

Módulo 200 - 2ass(70) + 1puff(60) + 2alm/enc(60x45)

Módulo 230 - 2ass(85) + 1puff(60) + 2alm/enc(75x45)

Módulo 260 - 2ass(100) + 1puff(60) + 2alm/enc(90x45)

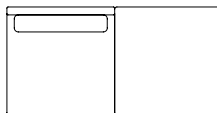
Módulo 290 - 2ass(115) + 1puff(60) + 2alm/enc(105x45)



### Configurações com 1 assento e 1 mesa

Módulo 160 - 1ass(100) + 1mesa(60) + 1alm/enc(90x45)

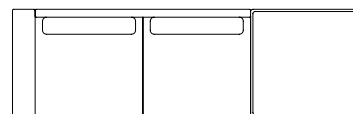
Módulo 175 - 1ass(115) + 1mesa(60) + 1alm/enc(105x45)



### Configurações com 1 assento e 1 puff

Módulo 160 - 1ass(100) + 1puff(60) + 1alm/enc(90x45)

Módulo 175 - 1ass(115) + 1puff(60) + 1alm/enc(105x45)



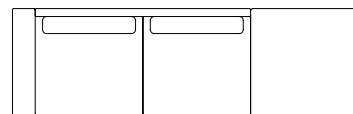
### Configurações com 2 assentos, 1 braço e 1 mesa

Módulo 223 - 2ass(70) + 1br(23) + 1mesa(60) + 2alm/enc(60x45)

Módulo 253 - 2ass(85) + 1br(23) + 1mesa(60) + 2alm/enc(75x45)

Módulo 283 - 2ass(100) + 1br(23) + 1mesa(60) + 2alm/enc(90x45)

Módulo 313 - 2ass(115) + 1br(23) + 1mesa(60) + 2alm/enc(105x45)



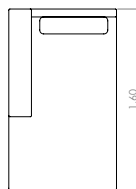
### Configurações com 2 assentos, 1 braço e 1 puff

Módulo 223 - 2ass(70) + 1br(23) + 1puff(60) + 2alm/enc(60x45)

Módulo 253 - 2ass(85) + 1br(23) + 1puff(60) + 2alm/enc(75x45)

Módulo 283 - 2ass(100) + 1br(23) + 1puff(60) + 2alm/enc(90x45)

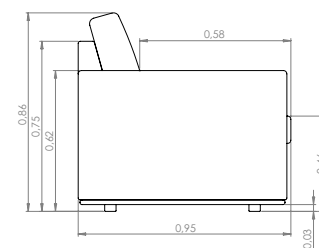
Módulo 313 - 2ass(115) + 1br(23) + 1puff(60) + 2alm/enc(105x45)



### Configurações chaise

Chaise 123 - 1ass(100) + 1br(23) + 1alm/enc(90x45)

Chaise 138 - 1ass(115) + 1br(23) + 1alm/enc(105x45)



# ALLEGRO



# LOUNGE

Design STUDIO FEELING





## LOUNGE

### DESCRIÇÃO DO PRODUTO

**ASSENTO:** FIXO - MOLA + D33 + D26 ULTRACEL + FIBRA.

**ENCOSTO:** FIXO - D23 HIPER + D20 SOFT + D33 + FIBRA.

**ALMOFADA DE ENCOSTO:** SOLTA - D23 HIPER + D26 ULTRACEL + FIBRA.

**PÉ:** PINTURA ELETROSTÁTICA - CHUMBO, MARRON OU BLACK. POLIMENTO - ALUMÍNIO.

**OPCIONAIS:** CARREGADOR USB NO BRAÇO (CABO DE ALIMENTAÇÃO PARA TOMADA PADRÃO DO BRASIL OU EUA).

### DESCRIPCIÓN DEL PRODUCTO

**SEAT:** FIXED - SPRING + D33 + D26 ULTRACEL + FIBER.

**BACKREST:** FIXED - D23 HYPER + D20 SOFT + D33 + FIBER.

**BACKREST CUSHION:** LOOSE - D23 HYPER + D26 ULTRACEL + FIBER.

**FOOT:** ELECTROSTATIC PAINTING - LEAD, BROWN OR BLACK. POLISHING - ALUMINUM.

**OPTIONAL:** USB CHARGER IN THE ARMREST (POWER CORD TO STANDARD BRAZIL OR US OUTLET).

### DESCRIPTION OF PRODUCT

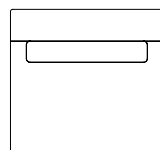
**ASIENTO:** FIJO - RESORTE + D33 + D26 ULTRACEL + FIBRA.

**RESPALDO:** FIJO - D23 HIPER + D20 SOFT + D33 + FIBRA.

**ALMOHADA DE RESPALDO:** SUELTO - D23 HIPER + D26 ULTRACEL + FIBRA.

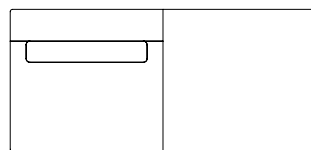
**PIE:** PINTURA ELECTROSTÁTICA - PLOMO, MARRÓN O NEGRO. PULIDO - ALUMINIO.

**OPCIONAL:** CARGADOR USB EN EL BRAZO (CABLE DE ALIMENTACIÓN A ENCHUFE ESTÁNDAR EN BRASIL O EE. UU.).



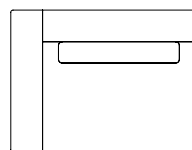
#### Configurações com 1 assento e sem braço

Módulo 85 - 1ass(85) + 1alm/enc(64x42)  
Módulo 101 - 1ass(101) + 1alm/enc(80x42)



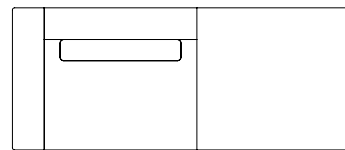
#### Configurações com 1 assento e 1 puff

Módulo 170 - 1ass(85) + 1puff(85) + 1alm/enc(64x42)  
Módulo 202 - 1ass(101) + 1puff(101) + 1alm/enc(80x42)



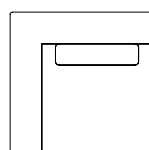
#### Configurações com 1 assento e 1 braço

Módulo 106 - 1ass(85) + 1br(21) + 1alm/enc(64x42)  
Módulo 122 - 1ass(101) + 1br(21) + 1alm/enc(80x42)



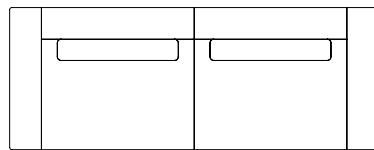
#### Configurações com 1 assento, 1 puff e 1 braço

Módulo 191 - 1ass(85) + 1puff(85) + 1br(21) + 1alm/enc(64x42)  
Módulo 223 - 1ass(101) + 1puff(101) + 1br(21) + 1alm/enc(80x42)



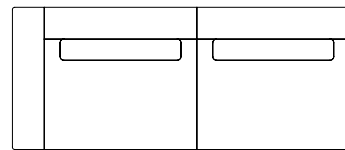
#### Configuração de Canto

Canto 94 - 1ass(73) + 1br/enc(21) + 1alm/enc(52x42)



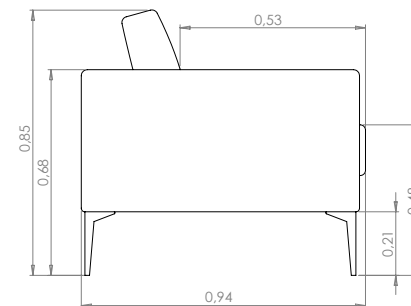
#### Configurações com 2 assentos e 2 braços

Módulo 212 - 2ass(85) + 2br(21) + 2alm/enc(64x42)  
Módulo 244 - 2ass(101) + 2br(21) + 2alm/enc(80x42)



#### Configurações com 2 assentos e 1 braço

Módulo 191 - 2ass(85) + 1br(21) + 2alm/enc(64x42)  
Módulo 223 - 2ass(101) + 1br(21) + 2alm/enc(80x42)



# SOFÁ-CAMA NOAH

Design DANIELA FERRO



ASSISTA O  
CONCEITO  
DESTE  
PRODUTO



## DESCRIÇÃO DO PRODUTO

**ASSENTO:** FIXO - MOLA ENSACADA + HR + D26 ULTRACEL + FIBRA.

**ENCOSTO:** FIXO - MOLA ENSACADA + HR + D26 ULTRACEL + FIBRA.

**ALMOFADA DE ENCOSTO MAIOR:** SOLTA - D20 SOFT + D26 ULTRACEL + FIBRA.

**ALMOFADA DE ENCOSTO MENOR:** SOLTA - FELTRO + D26 ULTRACEL + FIBRA.

**PÉS:** PINTURA ELETROSTÁTICA - CHUMBO, MARROM OU BLACK.  
LÂMINA NATURAL - CARVALHO NATURAL, CARVALHO EBANIZADO,  
CARVALHO LINEN OU NOGUEIRA.

**OBSERVAÇÕES:** OS PÉS LAMINADOS TEM COMO PADRÃO AS  
BORDAS PINTADAS. PRODUTO INDISPONÍVEL PARA MEDIDAS  
SUPERIORES A 2,20M DE LARGURA.

## DESCRIPCIÓN DEL PRODUCTO

**SEAT:** FIXED - POCKET SPRING + HR + D26 ULTRACEL + FIBER.

**BACKREST:** FIXED - POCKET SPRING + HR + D26 ULTRACEL + FIBER.

**LARGER BACKREST CUSHION:** LOOSE - D20 SOFT + D26 ULTRACEL + FIBER.

**SMALLER BACKREST CUSHION:** LOOSE - FELT + D26 ULTRACEL + FIBER.

**FOOT:** ELECTROSTATIC PAINTING - LEAD, BROWN OR BLACK.  
NATURAL VENEER - NATURAL OAK, EBANIZED OAK, OAK LINEN OR WALNUT.

**NOTE:** LAMINATED LEGS HAVE PAINTED EDGES AS STANDARD.  
PRODUCT UNAVAILABLE FOR MEASURES OVER 2.20M IN WIDTH.

## DESCRIPTION OF PRODUCT

**ASIENTO:** FIJO - RESORTE EMBOLSADO+ HR + D26 ULTRACEL + FIBRA.

**RESPALDO:** FIJO - RESORTE EMBOLSADO+ HR + D26 ULTRACEL + FIBRA.

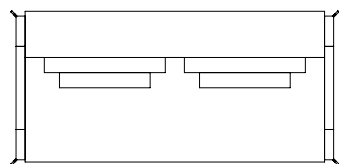
**ALMOHADA DE RESPALDO MÁS GRANDE:** SUELTO - D20 SOFT + D26  
ULTRACEL + FIBRA.

**ALMOHADA DE RESPALDO MÁS PEQUEÑO:** SUELTO - FIELTRO + D26  
ULTRACEL + FIBRA.

**PIES:** PINTURA ELECTROSTÁTICA - PLOMO, MARRÓN O NEGRO.  
CHAPA NATURAL - ROBLE NATURAL, ROBLE EBANIZADO, ROBLE LINO O  
NOGAL.

**OBSERVACIONES:** LOS PIES LAMINADOS TIENEN BORDES PINTADOS POR  
DEFECTO. PRODUCTO NO DISPONIBLE PARA MEDIDAS SUPERIORES A 2,20  
M DE ANCHO.

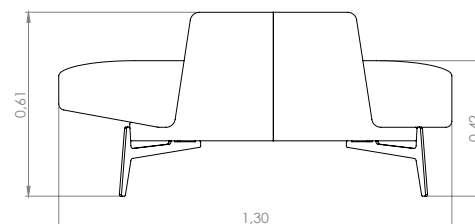
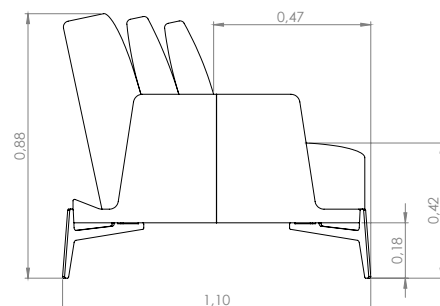
## NOAH



### Configurações com 1 assento e 2 braços

Módulo 210 - 1 ass(188) + 2br(11) + 2alm/enc(80x45) + 2alm/enc(55x40)

Módulo 220 - 1 ass(198) + 2br(11) + 2alm/enc(85x45) + 2alm/enc(55x40)





# DIAMOND

Design STUDIO FEELING



# DIAMOND

## DESCRIÇÃO DO PRODUTO

**ASSENTO:** RETRÁTIL - PERCINTA + HR + D33 + FIBRA.

**ENCOSTO:** RECLINÁVEL - D33 + D26 ULTRACEL + D20 SOFT + FIBRA.

**PÉ:** IMBUÍA.

**OPCIONAIS:** CARREGADOR USB NO BRAÇO (CABO DE ALIMENTAÇÃO PARA TOMADA PADRÃO DO BRASIL OU EUA).

**OBSERVAÇÃO:** MECANISMO DE ACIONAMENTO RETRÁTIL E RECLINÁVEL ELÉTRICOS.



## DESCRIPTION OF PRODUCT

**SEAT:** RETRACTABLE - ELASTIC BELT + HR + D33 + FIBER.

**BACKREST:** RECLINING - D33 + D26 ULTRACEL + D20 SOFT + FIBER.

**FOOT:** IMBUÍA.

**OPTIONAL:** USB CHARGER IN THE ARMREST (POWER CORD TO STANDARD BRAZIL OR US OUTLET).

**NOTE:** ELECTRIC RETRACTABLE AND RECLINING DRIVE MECHANISM.

## DESCRIPCIÓN DEL PRODUCTO


**ASIENTO:** RETRÁCTIL - CINTURÓN ELÁSTICO + HR + D33 + FIBRA.

**RESPALDO:** RECLINABLE - D33 + D26 ULTRACEL + D20 SOFT + FIBRA.

**PIE:** IMBUÍA.


**OPCIONAL:** CARGADOR USB EN EL BRAZO (CABLE DE ALIMENTACIÓN A ENCHUFE ESTÁNDAR EN BRASIL O EE. UU.).

**NOTA:** "MECANISMO DE ACCIONAMIENTO ELÉCTRICO RETRÁCTIL Y RECLINABLE.



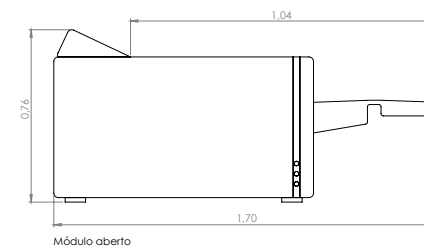
### Configurações com 1 assento e sem braço

Módulo 90 - 1ass(90)  
Módulo 100 - 1ass(100)  
Módulo 110 - 1ass(110)  
Módulo 120 - 1ass(120)  
Módulo 130 - 1ass(130)

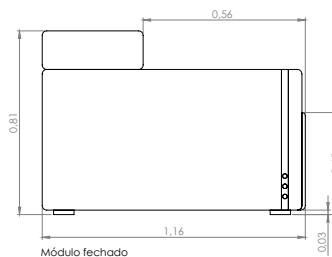


### Configurações com 1 assento e 1 braço

Módulo 116 - 1ass(90) + 1br(26)  
Módulo 126 - 1ass(100) + 1br(26)  
Módulo 136 - 1ass(110) + 1br(26)  
Módulo 146 - 1ass(120) + 1br(26)  
Módulo 156 - 1ass(130) + 1br(26)



Módulo aberto



Módulo fechado



# SOUL

Design STUDIO FEELING



## DESCRIÇÃO DO PRODUTO

**ASSENTO:** FIXO - PERCINTA + HR + D20 SOFT + FIBRA.

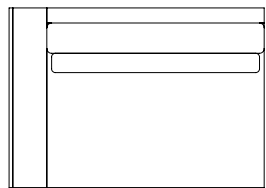
**ENCOSTO:** SOLTO - D23 HIPER + D20 SOFT + FIBRA.

**ALMOFADA DE RIM:** SOLTA - D26 UTRACEL + FIBRA SILICONADA.

**PÉ:** IMBUÍDA.

**OPCIONAIS:** CARREGADOR USB NO BRAÇO (CABO DE ALIMENTAÇÃO PARA TOMADA PADRÃO DO BRASIL OU EUA).

**OBSERVAÇÃO:** PRODUTO INDISPONÍVEL EM COURO.



### Configuração com 1 assento e 1 braço

Módulo 135 - 1ass(115) + 1br(20) + 1alm/enc(115x45) + 1alm/rim(110x24)

## DESCRIPTION OF PRODUCT

**SEAT:** FIXED - ELASTIC BELT + HR + D20 SOFT + FIBER.

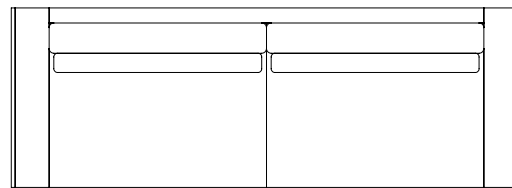
**BACKREST:** LOOSE - D23 HYPER + D20 SOFT + FIBER.

**DECORATIVE CUSHION:** LOOSE - D26 ULTRACEL + SILICONED FIBER.

**FOOT:** IMBUÍDA.

**OPTIONAL:** USB CHARGER IN THE ARMREST (POWER CORD TO STANDARD BRAZIL OR US OUTLET).

**NOTE:** PRODUCT NOT AVAILABLE IN LEATHER



### Configurações com 2 assentos e 2 braços

Módulo 176 - 2ass(68) + 2br(20) + 2alm/enc(68x45) + 2alm/rim(63x24)

Módulo 210 - 2ass(85) + 2br(20) + 2alm/enc(85x45) + 2alm/rim(80x24)

Módulo 240 - 2ass(100) + 2br(20) + 2alm/enc(100x45) + 2alm/rim(95x24)

Módulo 270 - 2ass(115) + 2br(20) + 2alm/enc(115x45) + 2alm/rim(110x24)

## DESCRIPCIÓN DEL PRODUCTO

**ASIENTO:** FIJO - CINTURÓN ELÁSTICO + HR + D20 SUAVE + FIBRA.

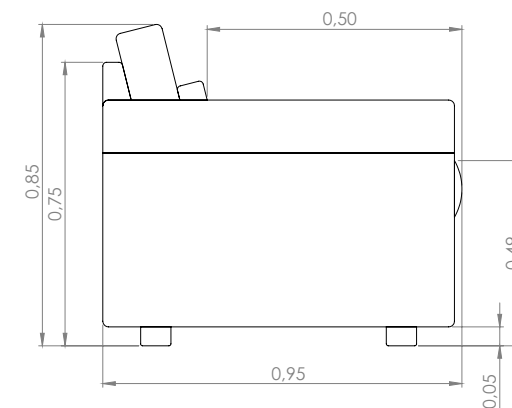
**RESPALDO:** SUELTO - D23 HIPER + D20 SOFT + FIBRA.

**ALMOHADA DECORATIVA:** SUELTO - D26 ULTRACEL + FIBRA SILICONADA.

**PIE:** IMBUÍDA.

**OPCIONAL:** CARGADOR USB EN EL BRAZO (CABLE DE ALIMENTACIÓN A ENCHUFE ESTÁNDAR EN BRASIL O EE. UU.).

**NOTA:** PRODUCTO NO DISPONIBLE EN PIEL.





# PRINCE

Design STUDIO FEELING



## DESCRIÇÃO DO PRODUTO

**ASSENTO:** RETRÁTIL - PERCINTA + HR + D33 + D26 ULTRACEL + FIBRA.

**ENCOSTO:** RECLINÁVEL - D33 + D23 HIPER + D26 ULTRACEL + D20 SOFT + FIBRA.

**ALMOFADA DE RIM:** SOLTA - FIBRA SILICONADA

**PÉ:** IMBUÍDA

**DETALHE COSTURA:** BRAÇO - COSTURA E

**LINHA DETALHE COSTURA:** BRANCO (01), VERDE (02), CARAMELO (03), MARRON (04), PRETO (05), AREIA (06) OU CINZA (07)

**OPCIONAIS:** CARREGADOR USB NO BRAÇO (CABO DE ALIMENTAÇÃO PARA TOMADA PADRÃO DO BRASIL OU EUA).

**OBSERVAÇÕES:** ENCOSTO RECLINÁVEL COM 4 ESTÁGIOS.

## DESCRIPTION OF PRODUCT

**SEAT:** RETRACTABLE - ELASTIC BELT + HR + D33 + D26 ULTRACEL + FIBER.

**BACKREST:** RECLINING - D33 + D23 HYPER + D26 ULTRACEL + D20 SOFT + FIBER.

**DECORATIVE CUSHION:** LOOSE - SILICONED FIBER

**FOOT:** IMBUÍDA

**SEWING DETAIL:** ARM - E SEWING

**SEWING THREADS:** WHITE (01), GREEN (02), CARAMEL (03), BROWN (04), BLACK (05), SAND (06) OR GRAY (07).

**OPTIONAL:** USB CHARGER IN THE ARMREST (POWER CORD TO STANDARD BRAZIL OR US OUTLET).

**NOTE:** RECLINING BACKREST WITH 4 STAGES.

## DESCRIPCIÓN DEL PRODUCTO

**ASIENTO:** RETRÁCTIL - CINTURÓN ELÁSTICO + HR + D33 + D26 ULTRACEL + FIBRA.

**RESPALDO:** RECLINABLE - D33 + D23 HIPER + D26 ULTRACEL + D20 SOFT + FIBRA.

**ALMOHADA DECORATIVA:** SUELTO - FIBRA SILICONADA

**PIE:** IMBUÍDA

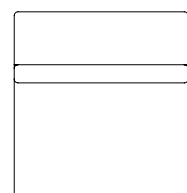
**DETALLE DE LA COSTURA:** BRAZO - COSTURA E

**HILO DEL DETALLE DE LA COSTURA:** BLANCO (01), VERDE (02), CARAMELO (03), MARRÓN (04), NEGRO (05), ARENA (06) O GRIS (07).

**OPCIONAL:** CARGADOR USB EN EL BRAZO (CABLE DE ALIMENTACIÓN A ENCHUFE ESTÁNDAR EN BRASIL O EE. UU.).

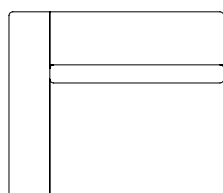
**OBSERVACIONES:** RESPALDO RECLINABLE CON 4 ETAPAS.

## PRINCE



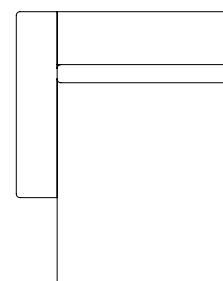
### Configurações com 1 assento e sem braço

Módulo 80 - 1 ass(80) + 1 alm/rim(80x25)  
Módulo 93 - 1 ass(93) + 1 alm/rim(93x25)  
Módulo 104 - 1 ass(104) + 1 alm/rim(104x25)  
Módulo 115 - 1 ass(115) + 1 alm/rim(115x25)



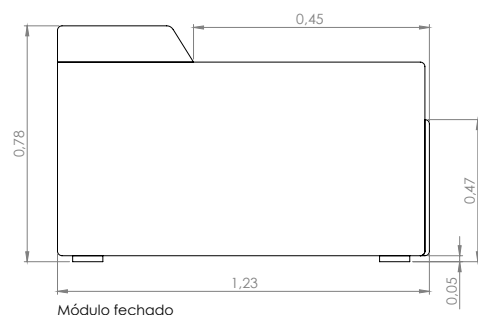
### Configurações com 1 assento e 1 braço

Módulo 107 - 1 ass(80) + 1 br(27) + 1 alm/rim(80x25)  
Módulo 120 - 1 ass(93) + 1 br(27) + 1 alm/rim(93x25)  
Módulo 131 - 1 ass(104) + 1 br(27) + 1 alm/rim(104x25)  
Módulo 142 - 1 ass(115) + 1 br(27) + 1 alm/rim(115x25)

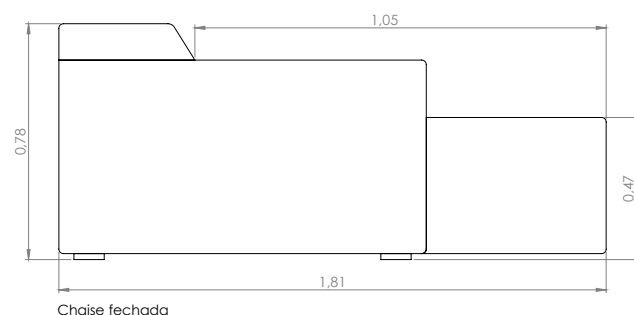


### Configurações de Chaise com 1 braço

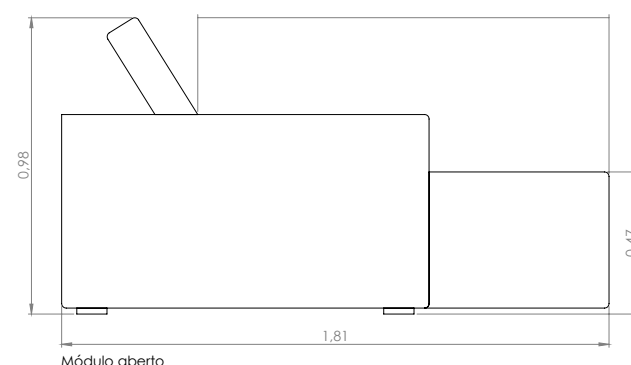
Chaise 120 - 1 ass(93) + 1 br(27) + 1 alm/rim(93x25)  
Chaise 131 - 1 ass(104) + 1 br(27) + 1 alm/rim(104x25)  
Chaise 142 - 1 ass(115) + 1 br(27) + 1 alm/rim(115x25)



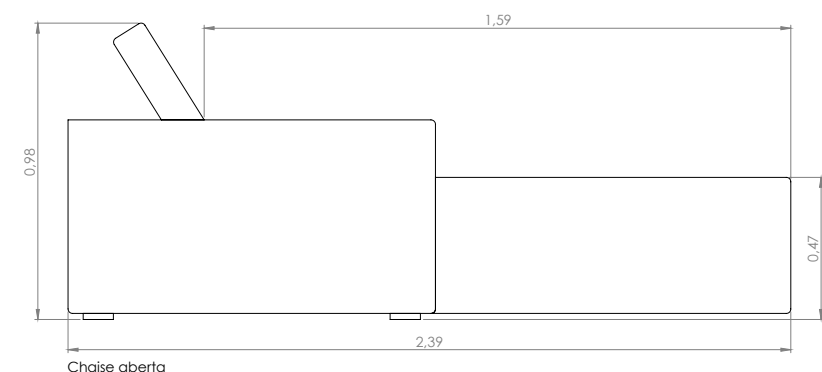
Módulo fechado



Chaise fechada



Módulo aberto



Chaise aberta



# QUEBEC



**Design** STUDIO FEELING



## DESCRIÇÃO DO PRODUTO

**ASSENTO:** RETRÁTIL - MOLA + D33 + D26 ULTRACEL + FIBRA.

**ENCOSTO:** RECLINÁVEL - D33 + D20 SOFT + FIBRA.

**PÉ:** IMBUÍDA.

**OPCIONAIS:** CARREGADOR USB NO BRAÇO (CABO DE ALIMENTAÇÃO PARA TOMADA PADRÃO DO BRASIL OU EUA).

**OBSERVAÇÕES:** ENCOSTO RECLINÁVEL COM 3 ESTÁGIOS.

## DESCRIPTION OF PRODUCT

**SEAT:** RETRACTABLE - SPRING + D33 + D26 ULTRACEL + FIBER.

**BACKREST:** RECLINING - D33 + D20 SOFT + FIBER.

**FOOT:** IMBUÍA.

**OPTIONAL:** USB CHARGER IN THE ARMREST (POWER CORD TO STANDARD BRAZIL OR US OUTLET).

**NOTE:** RECLINING BACKREST WITH 3 STAGES.

## DESCRIPCIÓN DEL PRODUCTO

**ASIENTO:** RETRÁCTIL - RESORTE + D33 + D26 ULTRACEL + FIBRA.


**RESPALDO:** RECLINABLE - D33 + D20 SUAVE + FIBRA.

**PIE:** IMBUÍA.

**OPCIONAL:** CARGADOR USB EN EL BRAZO (CABLE DE ALIMENTACIÓN A ENCHUFE ESTÁNDAR EN BRASIL O EE. UU.).

**OBSERVACIONES:** RESPALDO RECLINABLE CON 3 ETAPAS.

## QUEBEC

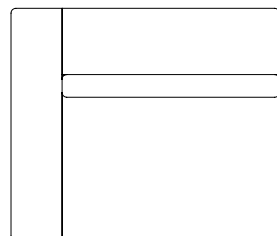


### Configurações com 1 assento e sem braço

Módulo 95 - 1ass(95)

Módulo 109 - 1ass(109)

Módulo 115 - 1ass(115)



### Configurações com 1 assento e 1 braço

Módulo 110 - 1ass(95) + 1br(15)


Módulo 124 - 1ass(109) + 1br(15)

Módulo 130 - 1ass(115) + 1br(15)

Módulo 118 - 1ass(95) + 1br(23)

Módulo 132 - 1ass(109) + 1br(23)

Módulo 138 - 1ass(115) + 1br(23)



### Configurações com 2 assentos e 2 braços

Módulo 220 - 2ass(95) + 2br(15)

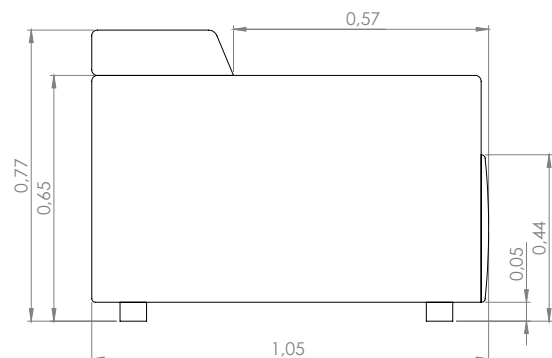
Módulo 248 - 2ass(109) + 2br(15)

Módulo 260 - 2ass(115) + 2br(15)

Módulo 236 - 2ass(95) + 2br(23)

Módulo 264 - 2ass(109) + 2br(23)

Módulo 276 - 2ass(115) + 2br(23)





# SANTORINI

Design STUDIO FEELING



## DESCRIÇÃO DO PRODUTO

**ASSENTO:** FIXO - MOLA + HR + D33.

**ENCOSTO:** FIXO - D33.

**BASE:** PINTURA LACA - BRANCO, PRETO, FENDI OU NUDE.

TONALIZANTE - NATURAL, EBANIZADO, NOGUEIRA, LINEN, NOZES OU IMBUÍA.

## DESCRIPTION OF PRODUCT

**SEAT:** FIXED - SPRING + HR + D33.

**BACKREST:** FIXED - D33.

**BASE:** LACQUER PAINT - WHITE, BLACK, FENDI OR NUDE.

TONALIZER - NATURAL, EBONY, WALNUT, LINEN, WALNUT OR IMBUÍA

## DESCRIPCIÓN DEL PRODUCTO

**ASIENTO:** FIJO - RESORTE + HR + D33.

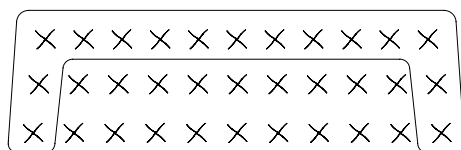
**RESPALDO:** FIJO - D33.

**BASE:** PINTURA DE LACA - BLANCA, NEGRA, FENDI O NUDE.

TONO - NATURAL, ÉBANO, NOGAL, LINO, NOGAL O IMBUÍA.



## SANTORINI

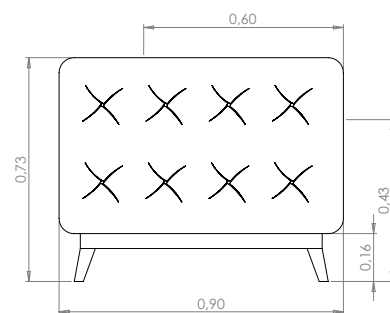


### Configurações com 1 assento e 2 braços

Módulo 220 - 1ass(150) + 2br(35)

Módulo 260 - 1ass(190) + 2br(35)

Módulo 300 - 1ass(230) + 2br(35)



# CHESTERFIELD

Design STUDIO FEELING





## DESCRIÇÃO DO PRODUTO

**ASSENTO:** FIXO - PERCINTA + D20 SOFT.

**ALMOFADA ASSENTO:** SOLTO - HR + D26 ULTRACEL.

**ENCOSTO:** FIXO - D33.

**PÉ:** IMBUÍDA.

## DESCRIPTION OF PRODUCT

**SEAT:** FIXED - ELASTIC BELT + D20 SOFT.

**SEAT CUSHION:** LOOSE - HR + D26 ULTRACEL.

**BACKREST:** FIXED - D33.

**FOOT:** IMBUÍDA.

## DESCRIPCIÓN DEL PRODUCTO

**ASIENTO:** FIJO - CINTURÓN ELÁSTICO + D20 SUAVE.

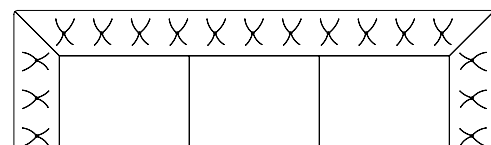
**ALMOHADA DE ASIENTO:** SUELTO - HR + D26 ULTRACEL.

**RESPALDO:** FIJO - HR + D20 SUAVE + FIBRA.

**PIES:** IMBUÍDA.

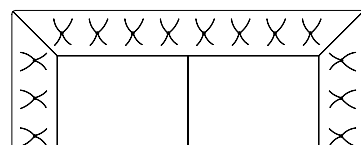
**OBSERVACIONES:** PRODUCTO NO DISPONIBLE EN PIEL.

## CHESTERFIELD



**Configuração com 3 assentos e 2 braços**

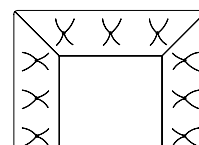
Módulo 318 - 3ass(85) + 2br(31,5)



**Configurações com 2 assentos e 2 braços**

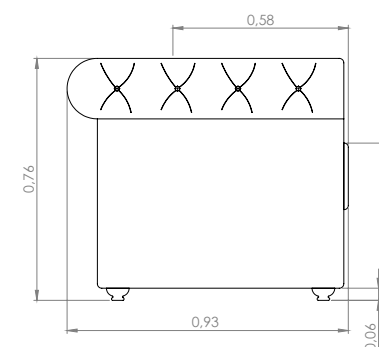
Módulo 193 - 2ass(65) + 2br(31,5)

Módulo 233 - 2ass(85) + 2br(31,5)



**Configuração de Poltrona**

Poltrona 128 - 1ass(65) + 2br(31,5)





P O L T R O N A S









# DIAMANTINA

Design MAURICIO BOMFIM



ASSISTA O  
CONCEITO  
DESTE  
PRODUTO

## DESCRIÇÃO DO PRODUTO

**ASSENTO:** FIXO - HR + D26 ULTRACEL + FIBRA.

**ENCOSTO:** FIXO - HR + FIBRA.

**BASE:** PINTURA ELETROSTÁTICA - CHUMBO, MARROM OU BLACK.  
LÂMINA NATURAL - CARVALHO NATURAL, CARVALHO EBANIZADO, CARVALHO LINEN OU NOGUEIRA.

**OBSERVAÇÕES:** A BASE LAMINADA TEM COMO PADRÃO AS BORDAS PINTADAS.  
PRODUTO INDISPONÍVEL EM MEDIDAS ESPECIAIS.

## DESCRIPTION OF PRODUCT

**SEAT:** FIXED - HR + D26 ULTRACEL + FIBER.

**BACKREST:** FIXED - HR + FIBER.

**BASE:** ELECTROSTATIC PAINTING - LEAD, BROWN OR BLACK.  
NATURAL VENEER - NATURAL OAK, EBONIZED OAK, OAK LINEN OR WALNUT.

NOTE: THE LAMINATED BASE HAS PAINTED EDGES AS STANDARD.  
PRODUCT UNAVAILABLE IN SPECIAL MEASURES.

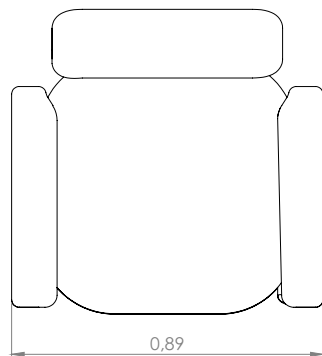
## DESCRIPCIÓN DEL PRODUCTO

**ASIENTO:** FIJO - HR + D26 ULTRACEL + FIBRA.

**RESPALDO:** FIJO - HR + FIBRA.

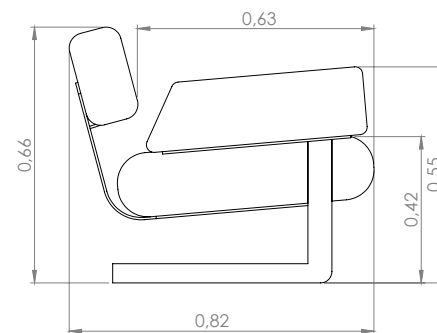
**BASE:** PINTURA ELECTROSTÁTICA - PLOMO, MARRÓN O NEGRO.  
CHAPA NATURAL - ROBLE NATURAL, ROBLE EBANIZADO, ROBLE LINO O NOGAL.

**OBSERVACIONES:** LA BASE LAMINADA TIENE LOS BORDES PINTADOS POR DEFECTO. PRODUCTO NO DISPONIBLE EN MEDIDAS ESPECIALES.



**Configuração de Poltrona**

Poltrona 89 - 1ass(61) + 2br(14)





# JAÍBA

Design MAURICIO BOMFIM



ASSISTA O  
CONCEITO  
DESTE  
PRODUTO

## DESCRIÇÃO DO PRODUTO

**ASSENTO:** FIXO - PERCINTA + HR + D33 + D26 ULTRACEL + FIBRA.

**ENCOSTO:** FIXO - HR + FIBRA.

**ALMOFADA DE RIM:** FIXA - HR + FIBRA.

**PÉ/BASE:** PINTURA ELETROSTÁTICA - CHUMBO, MARROM OU BLACK.

**OBSERVAÇÕES:** ALMOFADA DE RIM É FIXA NO ENCOSTO.

A POLTRONA SERÁ COMERCIALIZADA SOMENTE NOS  
TECIDOS 551100, 551101, 551102, 551123, 551127, 651113, 651115,  
951030, 951031, 951032, 965027, 965028, 965029 E 965030.

PRODUTO INDISPONÍVEL EM COURO, TECIDO FORNECIDO E MEDIDAS  
ESPECIAIS.

## DESCRIPTION OF PRODUCT

**SEAT:** FIXED - ELASTIC BELT + HR + D33 + D26 ULTRACEL + FIBER.

**BACKREST:** FIXED - HR + FIBER.

**LUMBAR CUSHION:** FIXED - HR + FIBER.

**FOOT/BASE:** ELECTROSTATIC PAINTING - LEAD, BROWN OR BLACK.

**NOTE:** LUMBAR CUSHION IS FIXED ON THE BACKREST.

THE ARMCHAIR WILL BE SOLD ONLY IN FABRICS 551100,  
551101, 5511102, 551123, 551127, 651113, 651115, 951030,  
951031, 951032, 965027, 965028, 965029 AND 965030.

PRODUCT NOT AVAILABLE IN LEATHER, CLIENT'S FABRICS AND SPECIAL  
MEASURES.

## DESCRIPCIÓN DEL PRODUCTO

**ASIENTO:** FIJO - CINTURÓN ELÁSTICO + HR + D33 + D26 ULTRACEL +  
FIBRA.

**RESPALDO:** FIJO - HR + FIBRA.

**ALMOHADA DECORATIVA:** FIJO - HR + FIBRA.

**PIE/BASE:** PINTURA ELECTROSTÁTICA - PLOMO, MARRÓN O NEGRO.

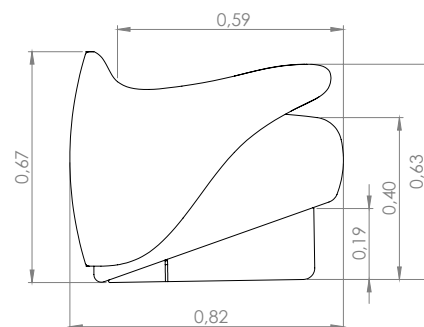
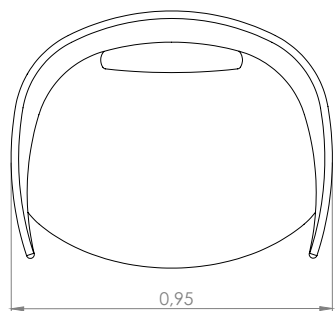
**OBSERVACIONES:** LA ALMOHADA  
DECORATIVA SE FIJA EN EL RESPALDO.

EL SILLÓN SE VENDERÁ ÚNICAMENTE EN LOS TEJIDOS

551100, 551101, 5511102, 551123, 551127, 651113, 651115,

951030, 951031, 951032, 965027, 965028, 965029 Y 965030.

PRODUCTO NO DISPONIBLE EN PIEL, TELA SUMINISTRADA Y TAMAÑOS  
ESPECIALES.



### Configuração de Poltrona

Poltrona 95 - 1ass(81) + 2br(7) + 1alm/rim(45x23)

# OPUS

Design STUDIO FEELING



## DESCRIÇÃO DO PRODUTO

**ALMOFADA DE ASSENTO/ENCOSTO POLTRONA:** FIXA - HR + D20 SOFT + FIBRA + PENA DE GANSO.

**ALMOFADA DE ASSENTO PUFF:** FIXA - PENA DE GANSO + D33 + FIBRA.

**CONCHA:** REVESTIDA - COURO OU TECIDO.

**PÉ/BASE GIRATORIA:** LÂMINA NATURAL - CARVALHO NATURAL, CARVALHO EBANIZADO, CARVALHO LINEN OU NOGUEIRA.

**PÉ/BASE FIXA:** PINTURA ELETROSTÁTICA - CHUMBO, MARROM OU BLACK.

**OPCIONAIS:** BASE FIXA OU GIRATÓRIA.

**OBSERVAÇÕES:** REVESTIMENTO INTERNO DA CONCHA INDISPONÍVEL EM COURO. AS DIMENSÕES GERAIS NÃO SOFREM ALTERAÇÕES NAS CONFIGURAÇÕES FIXA OU GIRATÓRIA. PRODUTO INDISPONÍVEL EM MEDIDAS ESPECIAIS.

## DESCRIPTION OF PRODUCT

**ARMCHAIR SEAT/BACKREST CUSHION:** FIXED - HR + D20 SOFT + FIBER + GOOSE DOWN.

**PUFF SEAT CUSHION:** FIXED - GOOSE FEATHER + D33 + FIBER.

**SHELL:** COVERED - LEATHER OR FABRIC.

**ROTATING BASE/FOOT:** NATURAL VENEER - NATURAL OAK, EBONIZED OAK, OAK LINEN OR WALNUT.

**FIXED BASE/FOOT:** ELECTROSTATIC PAINTING - LEAD, BROWN OR BLACK.

**OPTIONAL:** FIXED OR ROTATING BASE.

**NOTE:** INTERNAL SHELL COVERING NOT AVAILABLE IN LEATHER. THE GENERAL DIMENSIONS DO NOT CHANGE TO THE FIXED OR ROTATING CONFIGURATIONS. PRODUCT UNAVAILABLE IN SPECIAL MEASURES

## DESCRIPCIÓN DEL PRODUCTO

**ALMOHADA DE ASIENTO/RESPALDO DEL SILLÓN:** FIJO - HR + D20 SOFT + FIBRA + PLUMA DE OCA.

**ALMOHADA DE ASIENTO PUFF:** FIJO - PLUMA DE OCA + D33 + FIBRA.

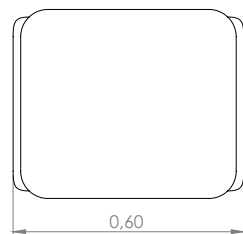

**CARCASA:** RECUBIERTA - PIEL O TELA.

**BASE GIRATORIA/PIE:** CHAPA NATURAL - ROBLE NATURAL, ROBLE BURILADO, ROBLE LINO O NOGAL.

**BASE FIJA/PIE:** PINTURA ELECTROSTÁTICA - PLOMO, MARRÓN O NEGRO.

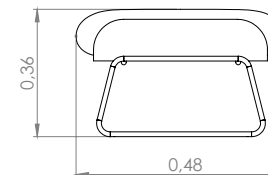
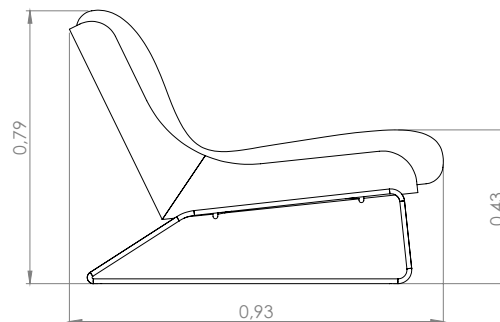
**OPCIONAL:** BASE FIJA O GIRATORIA.

**OBSERVACIONES:** EL REVESTIMIENTO INTERIOR NO ESTÁ DISPONIBLE EN PIEL. LAS DIMENSIONES GENERALES NO CAMBIAN EN LAS CONFIGURACIONES FIJAS O GIRATORIAS. PRODUCTO NO DISPONIBLE EN MEDIDAS ESPECIALES.



**Configuração de Puff**

Puff 60 - 1puff(60)



**Configuração de Poltrona**

Poltrona 67 - 1ass(64)



# AMBURANA

Design MAURICIO BOMFIM



ASSISTA O  
CONCEITO  
DESTE  
PRODUTO

## AMBURANA

### DESCRIÇÃO DO PRODUTO

**ASSENTO:** FIXO - MOLA + HR + D33 + FIBRA.

**ENCOSTO:** FIXO - HR + FIBRA.

**BASE:** PINTURA ELETROSTÁTICA - CHUMBO, MARROM OU BLACK.  
LÂMINA NATURAL - CARVALHO NATURAL, CARVALHO EBANIZADO,  
CARVALHO LINEN OU NOGUEIRA.

**DETALHE:** AÇO INOX POLIDO.

**OBSERVAÇÕES:** AS BORDAS DA BASE SERÃO SEMPRE PINTADAS.  
PRODUTO INDISPONÍVEL EM MEDIDA ESPECIAL.

### DESCRIPTION OF PRODUCT

**SEAT:** FIXED - SPRING + HR + D33 + FIBER.

**BACKREST:** FIXED - HR + FIBER.

**BASE:** ELECTROSTATIC PAINTING - LEAD, BROWN OR BLACK.  
NATURAL VENEER - NATURAL OAK, EBONIZED OAK, OAK LINEN OR WALNUT.

**DETAIL:** POLISHED STAINLESS STEEL.

**NOTE:** THE EDGES OF THE BASE WILL ALWAYS BE PAINTED.  
PRODUCT UNAVAILABLE IN SPECIAL MEASURES.

### DESCRIPCIÓN DEL PRODUCTO

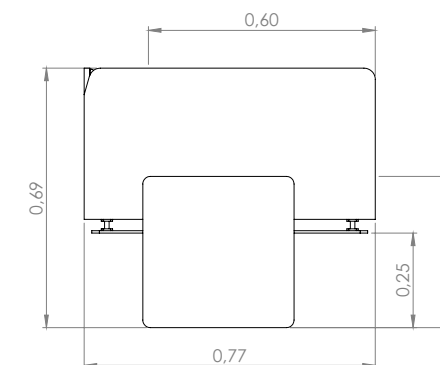
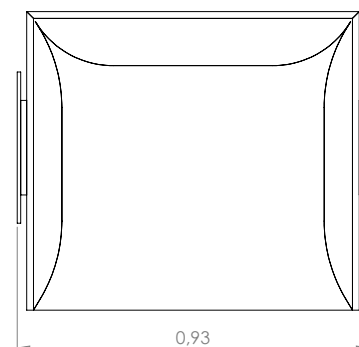
**ASIENTO:** FIJO - RESORTE + HR + D33 + FIBRA.

**RESPALDO:** FIJO - HR + FIBRA.

**BASE:** PINTURA ELECTROSTÁTICA - PLOMO, MARRÓN O NEGRO.  
CHAPA NATURAL - ROBLE NATURAL, ROBLE EBONIZADO, ROBLE LINO O NOGAL.

**DETALLE:** ACERO INOXIDABLE PULIDO.

**OBSERVACIONES:** LOS BORDES DE LA BASE SIEMPRE ESTÁN PINTADOS.  
PRODUCTO NO DISPONIBLE EN MEDIDA ESPECIAL.



#### Configuração de Poltrona

Poltrona 93 - 1ass(67) + 2br(13)

# BARU

Design MAURICIO BOMFIM



ASSISTA O  
CONCEITO  
DESTE  
PRODUTO

## BARU

### DESCRIÇÃO DO PRODUTO

**ASSENTO/ENCOSTO POLTRONA:** SOLTA - HR + D20 SOFT + FIBRA + PENA DE GANSO.

**ASSENTO PUFF:** FIXO - PERCINTA + HR + FIBRA.

**CONCHA:** REVESTIDA - COURO.

**BASE:** PINTURA ELETROSTÁTICA - CHUMBO, MARROM OU BLACK.

**OBSERVAÇÕES:** O COURO ESCOLHIDO PARA REVESTIR A CONCHA SERÁ USADO NO DETALHE DO BRAÇO. A CONCHA NÃO PODERÁ SER REVESTIDA EM TECIDO, PINTADA OU LAMINADA. PRODUTO INDISPONÍVEL EM MEDIDA ESPECIAL.

### DESCRIPTION OF PRODUCT

**ARMCHAIR SEAT/BACKREST:** LOOSE - HR + D20 SOFT + FIBER + GOOSE FEATHER.

**PUFF SEAT:** FIXED - ELASTIC BELT + HR + FIBER.

**SHELL:** COVERED - LEATHER.

**BASE:** ELECTROSTATIC PAINTING - LEAD, BROWN OR BLACK.

**NOTE:** THE SAME LEATHER CHOSEN TO COVER THE SHELL WILL BE USED IN THE ARM DETAIL. THE SHELL CANNOT BE COVERED IN FABRIC, PAINTED OR LAMINATED. PRODUCT NOT AVAILABLE IN SPECIAL MEASURES.



### DESCRIPCIÓN DEL PRODUCTO

**ASIENTO/RESPALDO SILLÓN:** SUELTO - HR + D20 SUAVE + FIBRA + PLUMA DE OCA.

**ASIENTO PUFF:** FIJO - CINTURÓN ELÁSTICO + HR + FIBRA.

**CARCASA:** RECUBIERTA - PIEL.

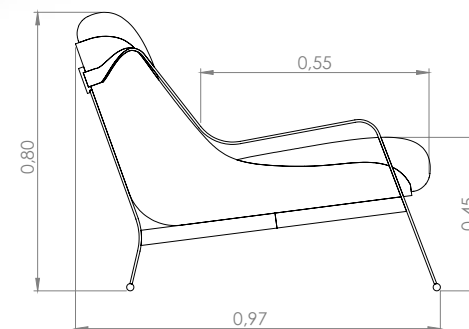
**BASE:** PINTURA ELECTROSTÁTICA - PLOMO, MARRÓN O NEGRO.

**OBSERVACIONES:** LA PIEL ELEGIDA PARA REVESTIR LA CARCASA SE UTILIZARÁ EN EL DETALLE DEL BRAZO. LA CASCARA NO PUEDE ESTAR CUBIERTA DE TELA, PINTADA O LAMINADA. PRODUCTO NO DISPONIBLE EN MEDIDA ESPECIALES.ko



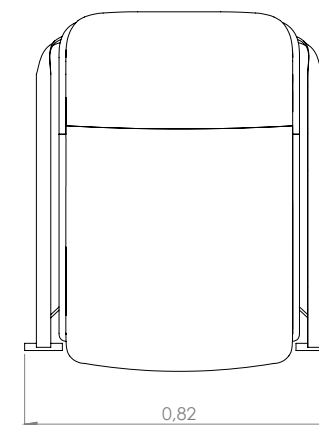
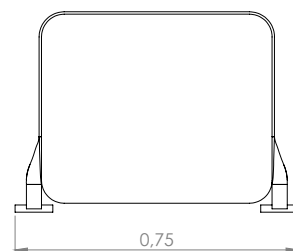
**Configuração de Puff**

Puff 75 - 1ass(65x53)



**Configuração de Poltrona**

Poltrona 82 - 1ass(65) + 2br(4)





# TAMBORIL

Design MAURICIO BOMFIM



ASSISTA O  
CONCEITO  
DESTE  
PRODUTO

## DESCRIÇÃO DO PRODUTO

**ASSENTO:** FIXO - PERCINTA + HR + D33 + FIBRA.

**ENCOSTO:** FIXO - HR + FIBRA.

**ALMOFADA DE ENCOSTO:** SOLTA - ALGODÃO.

**BASE:** AÇO INOX.

**OBSERVAÇÕES:** PRODUTO INDISPONÍVEL EM COURO.

O ASSENTO CONTÉM 90CM DE LARGURA, PORÉM APLICADO AO PRODUTO OCUPA UM ESPAÇO DE 66CM NA CONFIGURAÇÃO FINAL. PRODUTO INDISPONÍVEL EM MEDIDAS ESPECIAIS.

## DESCRIPTION OF PRODUCT

**SEAT:** FIXED - ELASTIC BELT + HR + D33 + FIBER.

**BACKREST:** FIXED - HR + FIBER.

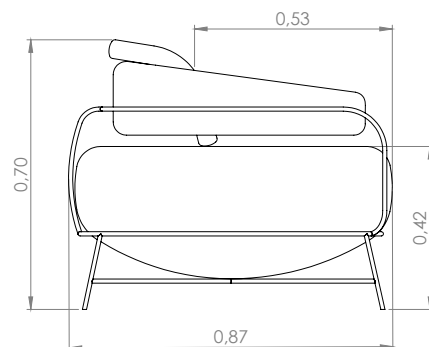
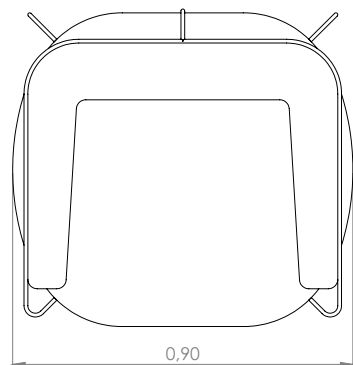
**BACKREST CUSHION:** LOOSE - COTTON.

**BASE:** STAINLESS STEEL.

**NOTES:** PRODUCT UNAVAILABLE IN LEATHER.

THE SEAT IS 90CM WIDE, BUT WHEN APPLIED TO THE PRODUCT IT TAKES UP 66CM OF SPACE IN THE FINAL CONFIGURATION. PRODUCT UNAVAILABLE IN SPECIAL MEASURES.

## TAMBORIL



### Configurações de Poltrona

Poltrona 90 - 1ass(90) + 2br(12) + 1alm/enc(50x50)

## DESCRIPCIÓN DEL PRODUCTO

**ASIENTO:** FIJO - CINTURÓN ELÁSTICO + HR + D33 + FIBRA.

**RESPALDO:** FIJO - HR + FIBRA.

**ALMOHADA DE RESPALDO:** SUELTO - ALGODÓN.

**BASE:** ACERO INOXIDABLE.

**OBSERVACIONES:** PRODUCTO NO DISPONIBLE EN PIEL.

EL ASIENTO TIENE 90 CM DE ANCHO, PERO APLICADO AL PRODUCTO ESTE OCUPA UN ESPACIO DE 66 CM EN LA CONFIGURACIÓN FINAL. PRODUCTO NO DISPONIBLE EN MEDIDAS ESPECIALES.



# PALLA CHAISE

Design STUDIO FEELING



## DESCRIÇÃO DO PRODUTO

**ASSENTO:** FIXO - MOLA + PERCINTA + D33 + HR + FIBRA.

**ALMOFADA DE ENCOSTO:** SOLTA - PENA DE GANSO.

**ESTRUTURA:** PINTURA ELETROSTÁTICA - CHUMBO, MARROM OU BLACK.

**BASE:** GIRATÓRIA.

**LINHA COSTURA ASSENTO:** BRANCO (01), VERDE (02), CAMELO(03), MARROM(04),

PRETO(05), AREIA(06), CINZA(07).

**OBSERVAÇÕES:** NÃO É POSSÍVEL FAZER AS TIRAS DO ENCOSTO EM TECIDO.

PRODUTO INDISPONÍVEL EM MEDIDAS ESPECIAIS.

## DESCRIPTION OF PRODUCT

**SEAT:** FIXED - SPRING + ELASTIC BELT + D33 + HR + FIBER.

**BACKREST CUSHION:** LOOSE - GOOSE FEATHER.

**FRAME:** ELECTROSTATIC PAINTING - LEAD, BROWN OR BLACK.

**BASE:** ROTATING.

**SEAT COVER:** WHITE (01), GREEN (02), CAMEL (03), BROWN (04), BLACK (05), SAND (06), GRAY (07).

**NOTE:** IT IS NOT POSSIBLE TO MAKE THE BACKREST STRAPS IN FABRIC.

PRODUCT UNAVAILABLE IN SPECIAL MEASURES.

## DESCRIPCIÓN DEL PRODUCTO

**ASIENTO:** FIJO - RESORTE + CINTURÓN ELÁSTICO + D33 + HR + FIBRA.

**ALMOHADA DE RESPALDO:** SUELTO - PLUMA DE OCA.

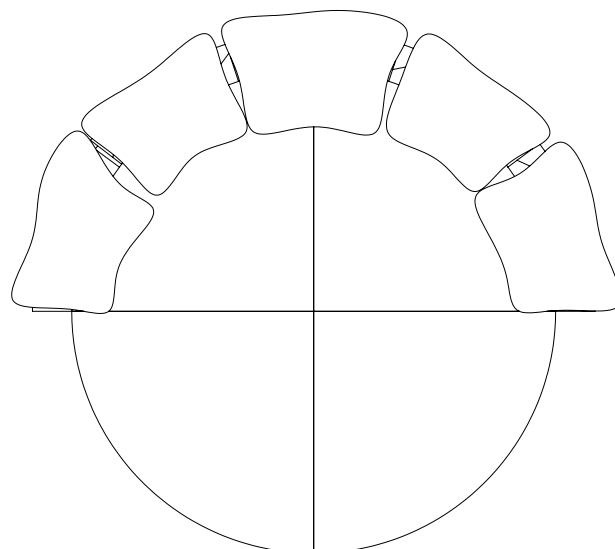
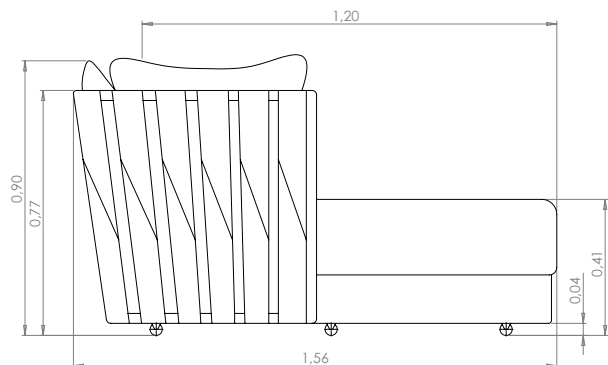
**ESTRUCTURA:** PINTURA ELECTROSTÁTICA - PLOMO, MARRÓN O NEGRO.

**BASE:** GIRATORIA.

FUNDA DE ASIENTO: BLANCO (01), VERDE (02), CAMELO (03), MARRÓN (04), NEGRO (05), ARENA (06), GRIS (07).

**OBSERVACIONES:** NO ES POSIBLE HACER LAS CORREAS DEL RESPALDO EN TELA. PRODUCTO NO DISPONIBLE EN MEDIDAS ESPECIALES.

## CHAISE PALLA



### Configurações de Chaise

Chaise 166 - 1ass(140) + 2br(13) + 5alm/enc(60x50)

Chaise 186 - 1ass(160) + 2br(13) + 5alm/enc(60x50)





# WINDING

Design MAURICIO BOMFIM



ASSISTA O  
CONCEITO  
DESTE  
PRODUTO

## DESCRIÇÃO DO PRODUTO

**ASSENTO:** FIXO - PERCINTA + HR + D33 + FIBRA.

**ENCOSTO:** FIXO - D20 SOFT + FIBRA.

**ALMOFADA DECORATIVA:** SOLTA - D23 HIPER + FIBRA.

**BASE:** PINTURA ELETROSTÁTICA - CHUMBO, MARROM OU BLACK.

LÂMINA NATURAL - CARVALHO NATURAL, CARVALHO EBANIZADO,  
CARVALHO LINEN OU NOGUEIRA.

REVESTIDA - COURO.

**OPCIONAIS:** BASE FIXA OU GIRATÓRIA.

**OBSERVAÇÕES:** O ACABAMENTO DA BASE EM LÂMINA NATURAL CONTÉM AS  
BORDAS PINTADAS.

PRODUTO INDISPONÍVEL EM MEDIDAS ESPECIAIS.

## DESCRIPTION OF PRODUCT

**SEAT:** FIXED - ELASTIC BELT + HR + D33 + FIBER.

**BACKREST:** FIXED - D20 SOFT + FIBER.

DECORATIVE CUSHION: LOOSE - D23 HYPER + FIBER.

**BASE:** ELECTROSTATIC PAINTING - LEAD, BROWN OR BLACK.

NATURAL VENEER - NATURAL OAK, EBONIZED OAK, OAK LINEN OR WALNUT.

COVERED - LEATHER.

**OPTIONAL:** FIXED OR ROTATING BASE.

**NOTE:** THE BASE FINISHING IN NATURAL VENEER HAS PAINTED EDGES.

PRODUCT UNAVAILABLE IN SPECIAL MEASURES.

## DESCRIPCIÓN DEL PRODUCTO

**ASIENTO:** FIJO - CINTURÓN ELÁSTICO + HR + D33 + FIBRA.

**RESPALDO:** FIJO - D20 SUAVE + FIBRA.

**ALMOHADA DECORATIVA:** SUELTO - D23 HIPER + FIBRA.

**BASE:** PINTURA ELECTROSTÁTICA - PLOMO, MARRÓN O NEGRO.

CHAPA NATURAL - ROBLE NATURAL, ROBLE EBONIZADO, ROBLE LINO O NOGAL.


REVESTIMIENTO - PIEL.

**OPCIONAL:** BASE FIJA O GIRATORIA.

**OBSERVACIONES:** EL ACABADO DE LA BASE DE CHAPA NATURAL CONTIENE  
BORDES PINTADOS.

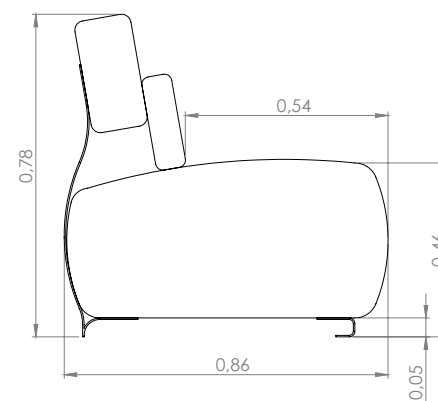
PRODUCTO NO DISPONIBLE EN MEDIDAS ESPECIALES.

## WINDING



**Configuração de Poltrona**

Poltrona 80 - 1ass(80) + 1alm/dec(50x25)



# WINDING CHAISE

Design MAURICIO BOMFIM



ASSISTA O  
CONCEITO  
DESTE  
PRODUTO

## DESCRIÇÃO DO PRODUTO

**ASSENTO:** FIXO - PERCINTA + D33 + FIBRA.

**ENCOSTO:** FIXO - D20 SOFT + FIBRA.

**BASE:** PINTURA ELETROSTÁTICA - CHUMBO, MARROM OU BLACK.

LÂMINA NATURAL - CARVALHO NATURAL, CARVALHO EBANIZADO, CARVALHO LINEN OU NOGUEIRA.

REVESTIDA - COURO.

**OBSERVAÇÕES:** NAS OPÇÕES DE ACABAMENTO EM LÂMINA NATURAL, AS BORDAS DA BASE SÃO PINTADAS.

A OPÇÃO DE BASE REVESTIDA EM COURO, POSSUI UMA COSTURA DIFERENCIADA NO FECHAMENTO DA CAPA. PRODUTO INDISPONÍVEL EM MEDIDAS ESPECIAIS.

## DESCRIPTION OF PRODUCT

**SEAT:** FIXED – ELASTIC BELT + D33 + FIBER.

**BACKREST:** FIXED - D20 SOFT + FIBER.

**BASE:** ELECTROSTATIC PAINTING – LEAD, BROWN OR BLACK.

NATURAL VENEER - NATURAL OAK, EBONIZED OAK, OAK LINEN OR WALNUT.

COATED - LEATHER.

**NOTES:** ON THE NATURAL VENEER FINISH OPTIONS, THE EDGES OF THE BASE ARE PAINTED.

THE LEATHER-COVERED BASE OPTION HAS A DIFFERENTIATED SEAM ON THE COVER CLOSING.

PRODUCT UNAVAILABLE IN SPECIAL MEASURES.

## DESCRIPCIÓN DEL PRODUCTO

**ASIENTO:** FIJO – CINTURÓN ELÁSTICO + D33 + FIBRA.

**RESPALDO:** FIJO - D20 SUAVE + FIBRA.

**BASE:** PINTURA ELECTROSTÁTICA – PLOMO, MARRÓN O NEGRO.

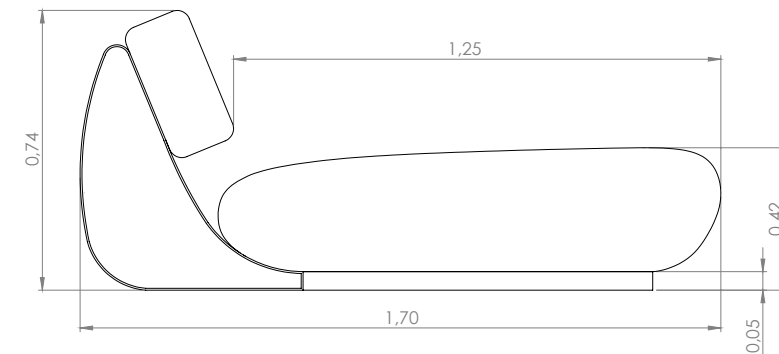

CHAPA NATURAL - ROBLE NATURAL, ROBLE EBONIZADO, ROBLE LINO O NOGAL. REVESTIMIENTO - PIEL.

**OBSERVACIONES:** EN LAS OPCIONES DE ACABADO DE CHAPA NATURAL, LOS BORDES DE LA BASE ESTÁN PINTADOS.

LA OPCIÓN DE BASE REVESTIDA EN PIEL, TIENE UNA COSTURA DISTINTA EN EL CIERRE DE LA TAPA.

PRODUCTO NO DISPONIBLE EN TALLAS ESPECIALES.

## WINDING CHAISE



**Configuração de Chaise**

Chaise 80 - 1ass(80)



# CLOUD

Design MAURICIO BOMFIM



## DESCRIÇÃO DO PRODUTO

**ASSENTO:** FIXO - PERCINTA + HR + D33 + FIBRA.

**ENCOSTO:** FIXO - D20 SOFT + FIBRA.

**PÉ:** PINTURA ELETROSTÁTICA - CHUMBO, MARROM OU BLACK. LÂMINA NATURAL - CARVALHO NATURAL, CARVALHO EBANIZADO, CARVALHO LINEN OU NOGUEIRA.

**OBSERVAÇÕES:** AS BORDAS DOS PÉS SEMPRE SERÃO PINTADAS.  
PRODUTO INDISPONÍVEL EM MEDIDAS ESPECIAIS.

## DESCRIPTION OF PRODUCT

**SEAT:** FIXED - ELASTIC BELT + HR + D33 + FIBER.

**BACKREST:** FIXED - D20 SOFT + FIBER.

**FOOT:** ELECTROSTATIC PAINTING - LEAD, BROWN OR BLACK.  
NATURAL VENEER - NATURAL OAK, EBONIZED OAK, OAK LINEN OR WALNUT.

**NOTE:** THE EDGES OF THE FEET WILL ALWAYS BE PAINTED.

PRODUCT UNAVAILABLE IN SPECIAL MEASURES.

## DESCRIPCIÓN DEL PRODUCTO

**ASIENTO:** FIJO - CINTURÓN ELÁSTICO + HR + D33 + FIBRA.

**RESPALDO:** FIJO - D20 SUAVE + FIBRA.

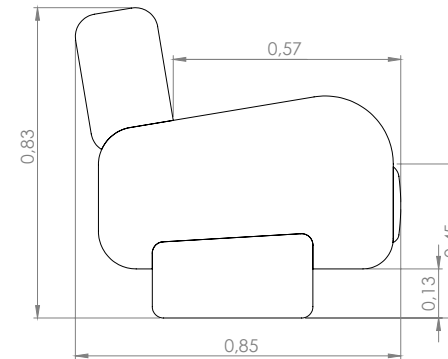
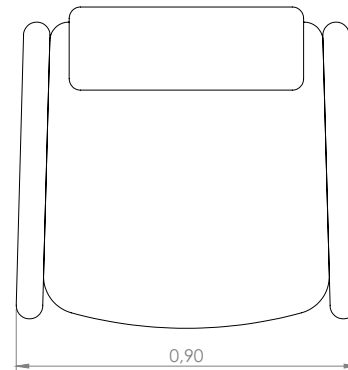
**PIE:** PINTURA ELECTROSTÁTICA - PLOMO, MARRÓN O NEGRO.

CHAPA NATURAL - ROBLE NATURAL, ROBLE EBANIZADO, ROBLE LINO O NOGAL.

**OBSERVACIONES:** LOS BORDES DE LOS PIES SIEMPRE ESTARÁN PINTADOS.

PRODUCTO NO DISPONIBLE EN MEDIDAS ESPECIALES.

## CLOUD



### Configuração de Poltrona

Poltrona 90 - 1 ass(76) + 2 br(7)



# HUG

Design MAURICIO BOMFIM



## DESCRIÇÃO DO PRODUTO

**ASSENTO:** FIXO - PERCINTA + HR + D33 + D26 ULTRACEL + FIBRA.

**ENCOSTO:** FIXO - D33 + D20 SOFT.

**ALMOFADA DE ENCOSTO:** SOLTA - D23 + D26 ULTRACEL + FIBRA.

**PÉ:** PINTURA ELETROSTÁTICA - CHUMBO, MARROM OU BLACK.

## DESCRIPTION OF PRODUCT

**SEAT:** FIXED - ELASTIC BELT + HR + D33 + D26 ULTRACEL + FIBER.

**BACKREST:** FIXED - D33 + D20 SOFT.

**BACKREST CUSHION:** LOOSE - D23 + D26 ULTRACEL + FIBER.

**FOOT:** ELECTROSTATIC PAINTING - LEAD, BROWN OR BLACK.

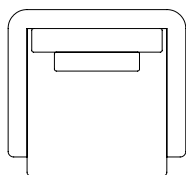
## DESCRIPCIÓN DEL PRODUCTO

**ASIENTO:** FIJO - CINTURÓN ELÁSTICO + HR + D33 + D26 ULTRACEL + FIBRA.

**RESPALDO:** FIJO - D33 + D20 SUAVE.

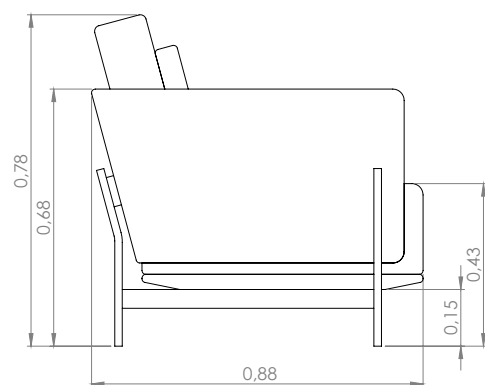
**ALMOHADA DE RESPALDO:** SUELTO - D23 + D26 ULTRACEL + FIBRA.

**PIE:** PINTURA ELECTROSTÁTICA - PLOMO, MARRÓN O NEGRO.



### Configuração de Poltrona

Poltrona 94 - 1 ass(74) + 2 br(10) + 1 alm/enc(75x45) + 1 alm/rim(50x30)



## HUG





# BREEZE

Design STUDIO FEELING



## DESCRIÇÃO DO PRODUTO

**ASSENTO:** FIXO - PERCINTA + HR + D20 SOFT + D33 + FIBRA.

**ENCOSTO:** FIXO - HR + D20 SOFT + FIBRA.

**PÉS:** PINTURA ELETROSTÁTICA - CHUMBO, MARROM OU BLACK.

**DETALHE:** COURO, RECOURO OU TECIDO.

**DETALHE COSTURA:** DETALHE - COSTURA G

**LINHA DETALHE COSTURA:** BRANCO (01), VERDE (02), CAMELO (03), MARROM (04), PRETO (05), AREIA (06) OU CINZA (07).

**OBSERVAÇÃO:** PRODUTO INDISPONÍVEL EM MEDIDAS ESPECIAIS.

## DESCRIPCIÓN DEL PRODUCTO

**SEAT:** FIXED - ELASTIC BELT + HR + D20 SOFT + D33 + FIBER.

**BACKREST:** FIXED - HR + D20 SOFT + FIBER.

**FOOT:** ELECTROSTATIC PAINTING - LEAD, BROWN OR BLACK.

**DETAIL:** LEATHER, LEATHER, LEATHER FIBERS OR FABRIC.

**SEWING DETAIL:** DETAIL - SEWING G

**SEWING THREADS:** WHITE (01), GREEN (02), CAMELO (03), BROWN (04), BLACK (05), SAND (06) OR GRAY (07).

**NOTE:** PRODUCT UNAVAILABLE IN SPECIAL MEASURES.

## DESCRIPTION OF PRODUCT

**ASIENTO:** FIJO - CINTURÓN ELÁSTICO + HR + D20 SUAVE + D33 + FIBRA.

**RESPALDO:** FIJO - HR + D20 SUAVE + FIBRA.

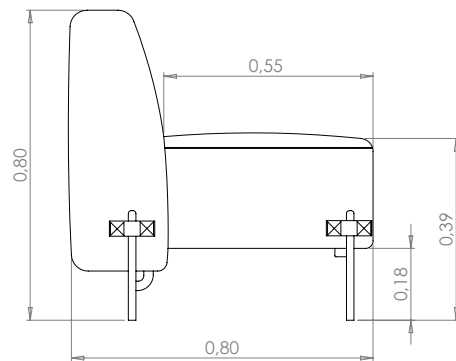
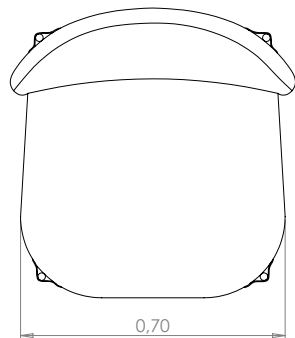
**PIES:** PINTURA ELECTROSTÁTICA - PLOMO, MARRÓN O NEGRO.

**DETALLE:** PIEL, FIBRA DE PIEL O TELA.

**DETALLE DE LA COSTURA:** DETALLE - COSTURA G

**LÍNEA DE LA COSTURA:** BLANCO (01), VERDE (02), CAMELO (03), MARRÓN (04), NEGRO (05), ARENA (06) O GRIS (07).

**OBSERVACIONES:** PRODUCTO NO DISPONIBLE EN MEDIDAS ESPECIALES.



*Configuração de Poltrona*

Poltrona 70 - 1ass(70)

**BREEZE**

# HOLLY

Design STUDIO FEELING





## DESCRIÇÃO DO PRODUTO

**ASSENTO:** FIXO - MOLA + PERCINTA + HR + FIBRA.

**ALMOFADA DE ENCOSTO:** SOLTA - ALGODÃO + FIBRA.

**ALMOFADA DECORTIVA:** SOLTA - FIBRA SILICONADA.

**ESTRUTURA ENCOSTO:** PINTURA ELETROSTÁTICA - CHUMBO, MARROM OU BLACK.

**BASE POLTRONA E CHAISE:** GIRATÓRIA.

**BASE PUFF:** FIXA.

**DETALHE COSTURA:** COSTURA G

**LINHA DETALHE COSTURA:** BRANCO (01), VERDE (02), CARAMELO (03), MARROM (04), PRETO (05), AREIA (06) OU CINZA (07)

**OBSERVAÇÕES:** CONFIGURAÇÕES DE PUFF NÃO CONTÉM DETALHE DE COSTURA NO TAMPO DO ASSENTO.

PRODUTO INDISPONÍVEL EM MEDIDAS ESPECIAIS.

## HOLLY



## DESCRIPCIÓN DEL PRODUCTO

**SEAT:** FIXED - SPRING + ELASTIC BELT + HR + FIBER.

**BACKREST CUSHION:** LOOSE - COTTON + FIBER.

**DECORATIVE CUSHION:** LOOSE - SILICONIZED FIBER.

**BACKREST STRUCTURE:** ELECTROSTATIC PAINTING - LEAD, BROWN OR BLACK.  
BASE ARMCHAIR AND CHAISE: ROTATING.

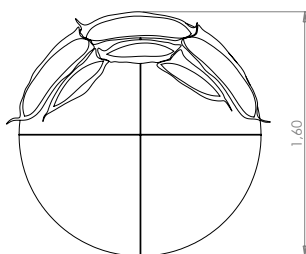
**BASE PUFF:** FIXED.

**SEWING DETAIL:** G-SEWING

**SEWING THREADS:** WHITE (01), GREEN (02), CARAMEL (03), BROWN (04), BLACK (05), SAND (06) OR GRAY (07).

**NOTE:** PUFF CONFIGURATIONS DO NOT CONTAIN STITCHING DETAIL ON THE SEAT TOP.

PRODUCT UNAVAILABLE IN SPECIAL MEASURES.



### Configurações de Chaise

Chaise 145 - 1ass(145) + 3alm/enc(83x55) + 3alm/dec(50x50)

Chaise 160 - 1ass(160) + 3alm/enc(90x55) + 3alm/dec(50x50)

## DESCRIPTION OF PRODUCT

**ASIENTO:** FIJO - RESORTE + CINTURÓN ELÁSTICO + HR + FIBRA.

**ALMOHADA DE RESPALDO:** SUELTO - ALGODÓN + FIBRA.

**ALMOHADA DECORATIVA:** SUELTO - FIBRA SILICONADA.

**ESTRUTURA DEL RESPALDO:** PINTURA ELETROSTÁTICA - PLOMO, MARRÓN O NEGRO.

BASE SILLÓN Y CHAISE: GIRATORIA.

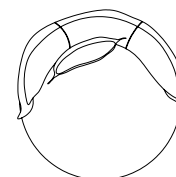
**BASE PUFF:** FIJA.

**DETALLE DE COSTURA:** COSTURA G.

**DETALLE DE LA COSTURA:** BLANCO (01), VERDE (02), CARAMELO (03), MARRÓN (04), NEGRO (05), ARENA (06) O GRIS (07).

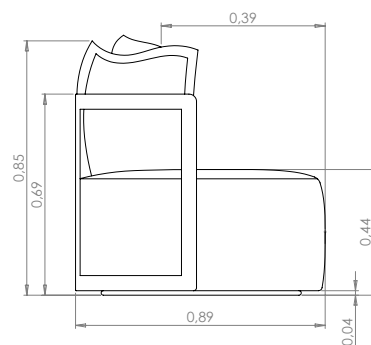
**OBSERVACIONES:** LAS CONFIGURACIONES DE PUFF NO CONTIENEN DETALLES DE COSTURA EN LA PARTE SUPERIOR DEL ASIENTO.

PRODUCTO NO DISPONIBLE EN MEDIDAS ESPECIALES.



### Configuração de Poltrona

Poltrona 89 - 1ass(89) + 1alm/enc(180x60) + 1alm/dec(50x50)



### Configurações de Puff

Puff 89 - 1puff(89x89)

Puff 110 - 1puff(110x110)

Puff 130 - 1puff(130x130)

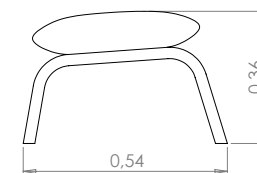
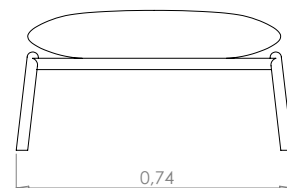




# LEXUS

Design PEDRO MENDES





**Configuração de Puff**

Puff 74 - 1puff(74x54)

**DESCRIÇÃO DO PRODUTO**

**ASSENTO:** FIXO - MOLA + HR + FIBRA.

**ALMOFADA DE ENCOSTO:** SOLTA - PENA DE GANSO.

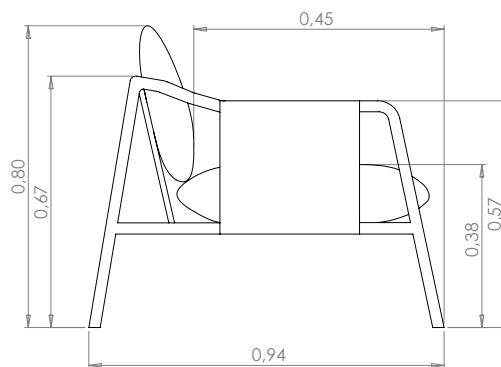

**BASE:** PINTURA ELETROSTÁTICA - CHUMBO, MARROM OU BLACK.

**DETALHES:** FIVELA - GRAFITE.

**OPCIONAIS:** ALMOFADA DE ENCOSTO - FIBRA.

**OBSERVAÇÕES:** DETALHE INDISPONÍVEL EM RECOURO.

**LEXUS**



**Configuração de Poltrona**

Poltrona 91 - 1ass(69) + 2br(11) + 1alm/enc(60x50)

**DESCRIPTION OF PRODUCT**

**SEAT:** FIXED - SPRING + HR + FIBER.

**BACKREST CUSHION:** LOOSE - GOOSE FEATHER.

**BASE:** ELECTROSTATIC PAINT - LEAD, BROWN OR BLACK.

**DETAILS:** BUCKLE - GRAPHITE.

**OPTIONAL:** BACKREST CUSHION - FIBER.

**NOTE:** DETAIL UNAVAILABLE IN LEATHER

**DESCRIPCIÓN DEL PRODUCTO**

**ASIENTO:** FIJO - RESORTE + HR + FIBRA.

**ALMOHADA DE RESPALDO:** SUELTO - PLUMA DE OCA.

**BASE:** PINTURA ELECTROSTÁTICA - PLOMO, MARRÓN O NEGRO.

**DETALLES:** CIERRE - GRAFITO.

**OPCIONAL:** ALMOHADA DE RESPALDO - FIBRA.

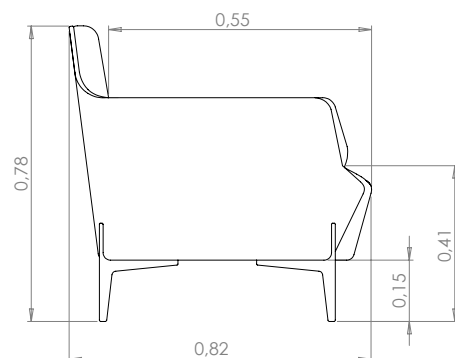
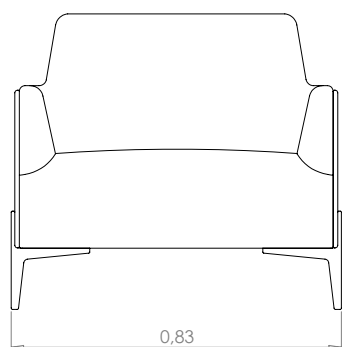
**OBSERVACIONES:** DETALLE NO DISPONIBLE EN PIEL



NINA

Design DANIELA FERRO





**Configuração de Poltrona**

Poltrona 83 - 1ass(63) + 2br(10)

**NINA**



**DESCRIÇÃO DO PRODUTO**

**ASSENTO:** FIXO - MOLA + D33 + D20 SOFT + FIBRA.

**ENCOSTO:** FIXO - PERCINTA + D33 + D20 SOFT + FIBRA.

**PÉS:** PINTURA ELETROSTÁTICA - CHUMBO, MARROM OU BLACK.

LÂMINA NATURAL - CARVALHO NATURAL, CARVALHO EBANIZADO, CARVALHO LINEN OU NOGUEIRA.

**OBSERVAÇÕES:** OS PÉS LAMINADOS TEM COMO PADRÃO AS BORDAS PINTADAS.

**DESCRIPTION OF PRODUCT**

**SEAT:** FIXED - SPRING + D33 + D20 SOFT + FIBER.

**BACKREST:** FIXED - ELASTIC BELT + D33 + D20 SOFT + FIBER.

**FEET:** ELECTROSTATIC PAINTING - LEAD, BROWN OR BLACK.

NATURAL VENEER - NATURAL OAK, EBANIZED OAK, OAK LINEN OR WALNUT.

**NOTE:** LAMINATED FEET HAVE PAINTED EDGES AS STANDARD

**DESCRIPCIÓN DEL PRODUCTO**

**ASIENTO:** FIJO - RESORTE + D33 + D20 SUAVE + FIBRA.

**RESPALDO:** FIJO - CINTURÓN ELÁSTICO + D33 + D20 SUAVE + FIBRA.

**PIES:** PINTURA ELECTROSTÁTICA - PLOMO, MARRÓN O NEGRO.

CHAPA NATURAL - ROBLE NATURAL, ROBLE EBANIZADO, ROBLE LINO O NOGAL.

**OBSERVACIONES:** LOS PIES LAMINADOS TIENEN BORDES PINTADOS POR DEFECTO.



ONO

Design DANIELA FERRO



## DESCRIÇÃO DO PRODUTO

**ASSENTO:** FIXO - MOLA + D33 + D20 SOFT + FIBRA.

**ENCOSTO:** FIXO - PERCINTA + D33 + D20 SOFT + FIBRA.

**PÉS:** PINTURA ELETROSTÁTICA - CHUMBO, MARROM OU BLACK.

LÂMINA NATURAL - CARVALHO NATURAL, CARVALHO EBANIZADO, CARVALHO LINEN OU NOGUEIRA.

**OBSERVAÇÕES:** OS PÉS LAMINADOS TEM COMO PADRÃO AS BORDAS PINTADAS.

## DESCRIPTION OF PRODUCT

**SEAT:** FIXED - SPRING + D33 + D20 SOFT + FIBER.

**BACKREST:** FIXED - ELASTIC BELT + D33 + D20 SOFT + FIBER.C12

**FEET:** ELECTROSTATIC PAINTING - LEAD, BROWN OR BLACK.

NATURAL VENEER - NATURAL OAK, EBANIZED OAK, OAK LINEN OR WALNUT.

**NOTE:** LAMINATED FEET HAVE PAINTED EDGES AS STANDARD.



## ONO

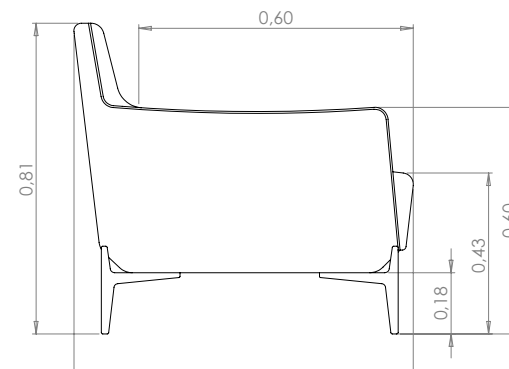

## DESCRIPCIÓN DEL PRODUCTO

**ASIENTO:** FIJO - RESORTE + D33 + D20 SUAVE + FIBRA.

**RESPALDO:** FIJO - CINTURÓN ELÁSTICO + D33 + D20 SUAVE + FIBRA.  
C12

**PIES:** PINTURA ELECTROSTÁTICA - PLOMO, MARRÓN O NEGRO.  
CHAPA NATURAL - ROBLE NATURAL, ROBLE EBANIZADO, ROBLE LINO O NOGAL.

**OBSERVACIONES:** LOS PIES LAMINADOS TIENEN BORDES PINTADOS POR DEFECTO.



### Configuração de Poltrona

Poltrona 90 - 1ass(66) - 2br(12)



# PALLA

Design STUDIO FEELING





## DESCRIÇÃO DO PRODUTO

**ASSENTO:** FIXO - PERCINTA + HR + D26 ULTRACEL + D20 SOFT + FIBRA.

**ALMOFADA DE ENCOSTO:** SOLTA - PENA DE GANSO.

**ALMOFADA DECORATIVA:** SOLTA - PENA DE GANSO.

**ESTRUTURA:** PINTURA ELETROSTÁTICA - CHUMBO, MARROM OU BLACK.

**PÉS FIXO:** IMBUÍA.

**BASE:** GIRATÓRIA.

**OBSERVAÇÕES:** TIRAS INDISPONÍVEIS EM TECIDO.

PRODUTO INDISPONÍVEL EM MEDIDAS ESPECIAIS.

## DESCRIPTION OF PRODUCT

**SEAT:** FIXED - ELASTIC BELT + HR + D26 ULTRACEL + D20 SOFT + FIBER.

**BACKREST CUSHION:** LOOSE - GOOSE FEATHER.

**DECORATIVE CUSHION:** LOOSE - GOOSE FEATHER.

**FRAME:** ELECTROSTATIC PAINTING - LEAD, BROWN OR BLACK.

**FIXED LEGS:** IMBUÍA.

**BASE:** ROTATING.

**OBSERVATIONS:** STRIPS UNAVAILABLE IN FABRIC.

PRODUCT UNAVAILABLE IN SPECIAL MEASURES

## DESCRIPCIÓN DEL PRODUCTO

**ASIENTO:** FIJO - CINTURÓN ELÁSTICO + HR + D26 ULTRACEL + D20 SOFT + FIBRA.

**ALMOHADA DE RESPALDO:** SUELTO - PLUMA DE OCA.

**ALMOHADA DECORATIVA:** SUELTO - PLUMA DE OCA.

**MARCO:** PINTURA ELECTROSTÁTICA - PLOMO, MARRÓN O NEGRO.

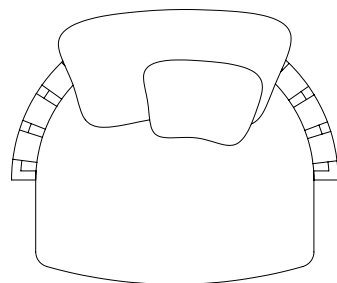
**PATAS FIJAS:** IMBUÍA.

**BASE:** GIRATORIA.

**OBSERVACIONES:** TIRAS NO DISPONIBLES EN TELA

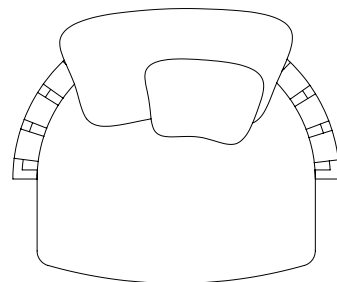
PRODUCTO NO DISPONIBLE EN MEDIDAS ESPECIALES.

## PALLA




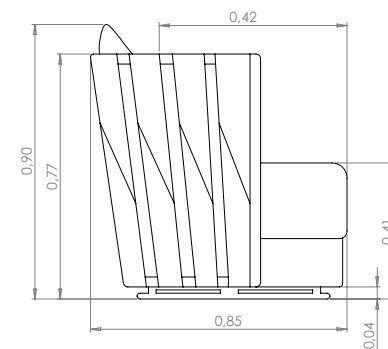
**Configuração de Poltrona fixa**

Poltrona fixa 95 - 1 ass(73) + 2 br(11) + 1 alm/enc(60x50) + 1 alm/dec(40x40)



**Configuração de Poltrona giratória**

Poltrona gir 95 - 1 ass(73) + 2 br(11) + 1 alm/enc(60x50) + 1 alm/dec(40x40)



**Configuração de Almofada**

Alm/enc(60x50)





SUEN

Design STUDIO FEELING



## DESCRIÇÃO DO PRODUTO

**ASSENTO:** FIXO - HR + D20 SOFT + FIBRA.

**ENCOSTO:** FIXO - D20 SOFT + FIBRA.

**PÉ:** PINTURA ELETROSTÁTICA - CHUMBO, MARROM OU BLACK.

LÂMINA NATURAL - CARVALHO NATURAL, CARVALHO EBANIZADO, CARVALHO LINEN OU NOGUEIRA.

**DETALHES:** ZIPPER - BEGE, CINZA, CHUMBO OU PRETO.

**OBSERVAÇÕES:** OS PÉS LAMINADOS TEM COMO PADRÃO AS BORDAS PINTADAS. PRODUTO INDISPONÍVEL EM MEDIDAS ESPECIAIS.

## DESCRIPTION OF PRODUCT

**SEAT:** FIXED - HR + D20 SOFT + FIBER.

**BACKREST:** FIXED - D20 SOFT + FIBER.

**FOOT:** ELECTROSTATIC PAINT - LEAD, BROWN OR BLACK.

NATURAL VENEER - NATURAL OAK, EBONIZED OAK, OAK LINEN OR WALNUT.

**DETAILS:** ZIPPER - BEIGE, GRAY, LEAD OR BLACK.

**NOTE:** LAMINATED FEET HAVE PAINTED EDGES AS STANDARD. PRODUCT UNAVAILABLE IN SPECIAL MEASURES.

## DESCRIPCIÓN DEL PRODUCTO

**ASIENTO:** FIJO - HR + D20 SUAVE + FIBRA.

**RESPALDO:** FIJO - D20 SUAVE + FIBRA.

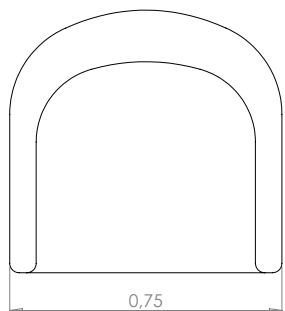
**PIE:** PINTURA ELECTROSTÁTICA - PLOMO, MARRÓN O NEGRO.

CHAPA NATURAL - ROBLE NATURAL, ROBLE EBONIZADO, ROBLE LINO O NOGAL.

**DETALLES:** CREMALLERA - BEIGE, GRIS, PLOMO O NEGRO.

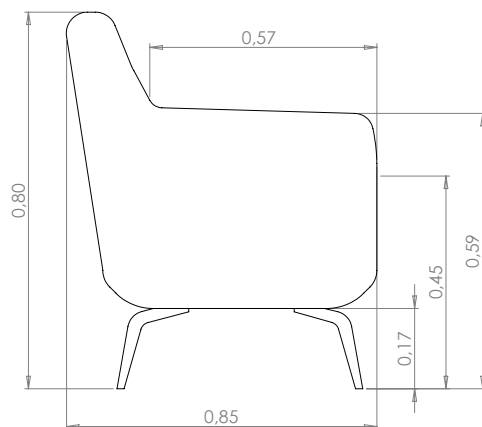
**OBSERVACIONES:** LOS PIES LAMINADOS TIENEN BORDES PINTADOS POR DEFECTO. PRODUCTO NO DISPONIBLE EN MEDIDAS ESPECIALES.

## SUEN



### Configuração de Poltrona

Poltrona 75 - 1ass(59) + 2br(8)



# TURQUESA

Design STUDIO FEELING



## DESCRIÇÃO DO PRODUTO

**ASSENTO:** FIXO - PERCINTA ELÁSTICA + D33 + D26 ULTRACEL + HR + FIBRA.

**ENCOSTO:** FIXO - D20 SOFT + FIBRA.

**BASE FIXA:** PINTURA LACA - FENDI, NUDE, BRANCO OU PRETO.

**TINGIMENTO -** CARVALHO NATURAL, CARVALHO EBANIZADO, CARVALHO LINEN OU NOGUEIRA.

**BASE GIRATÓRIA:** POLIDO ALUMÍNIO.

**OPCIONAIS:** BASE FIXA OU GIRATÓRIA.

## DESCRIPTION OF PRODUCT

**SEAT:** FIXED - ELASTIC BELT + D33 + D26 ULTRACEL + HR + FIBER.

**BACKREST:** FIXED - D20 SOFT + FIBER.

**FIXED BASE:** LACQUER PAINT - FENDI, NUDE, WHITE OR BLACK.

**DYEING -** NATURAL OAK, EBONIZED OAK, OAK LINEN OR WALNUT.

**ROTATING BASE:** POLISHED ALUMINUM.

**OPTIONAL:** FIXED OR ROTATING BASE.

## DESCRIPCIÓN DEL PRODUCTO

**ASIENTO:** FIJO - CORREA ELÁSTICA + D33 + D26 ULTRACEL + HR + FIBRA.

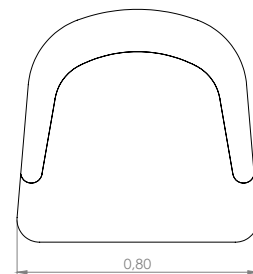
**RESPALDO:** FIJO - D20 SUAVE + FIBRA.

**BASE FIJA:** PINTURA DE LACA - FENDI, NUDE, BLANCO O NEGRO.

**TINTE -** ROBLE NATURAL, ROBLE EBONIZADO, ROBLE LINO O NOGAL.

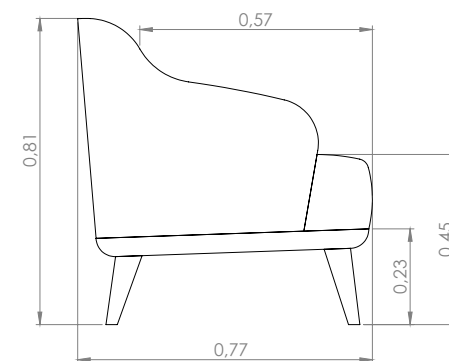
**BASE GIRATORIA:** ALUMINIO PULIDO.

**OPCIONAL:** BASE FIJA O GIRATORIA



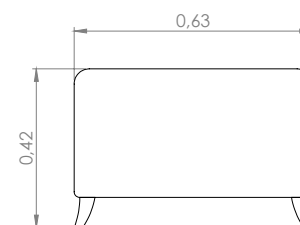
**Cofiguração de Poltrona**

Poltrona 80 - 1ass(70) + 2br(5)



**Cofiguração de PUFF**

Puff 63 - 1puff(63x53)



EXCELENTE  
COMBINAÇÃO  
DE COURO  
& LINHO

**TURQUESA**



# SPLENDORE

Design STUDIO FEELING



## DESCRIÇÃO DO PRODUTO

**ASSENTO:** FIXO - PERCINTA + D33 + D26 ULTRACEL + FIBRA.

**ENCOSTO:** FIXO - D33 + D20 SOFT + D23 HIPER + FBRA.

**ALMOFADA DE ENCOSTO:** SOLTA - D23 HIPER + D26 ULTRACEL + FIBRA.

**BASE:** LÂMINA NATURAL - CARVALHO NATURAL, CARVALHO EBANIZADO, CARVALHO LINEN OU NOGUEIRA.

**PÉS:** PINTURA ELETROSTÁTICA - CHUMBO, MARROM OU BLACK.

POLIDO - ALUMÍNIO.

**DETALHES:** BRAÇO - ALUMÍNIO, CHUMBO, MARROM OU BLACK.

**COSTURA DIFERENCIADA:** BRAÇO - COSTURA G

**LINHA DETALHE COSTURA:** BRANCO (01), VERDE (02), CAMELO (03),

MARROM (04), PRETO (05), AREIA (06) OU CINZA (07).

## DESCRIPTION OF PRODUCT

**SEAT:** FIXED - ELASTIC BELT + D33 + D26 ULTRACEL + FIBER.

**BACKREST:** FIXED - D33 + D20 SOFT + D23 HYPER + FIBER.

**BACKREST CUSHION:** LOOSE - D23 HYPER + D26 ULTRACEL + FIBER.

**BASE:** NATURAL VENEER - NATURAL OAK, EBANIZED OAK, OAK LINEN OR WALNUT.

**FOOT:** ELECTROSTATIC PAINTING - LEAD, BROWN OR BLACK.

POLISHED - ALUMINUM.

**DETAILS:** ARM - ALUMINUM, LEAD, BROWN OR BLACK.

**DISTINGUISHED SEWING:** ARM - SEWING G

**SEWING THREAD:** WHITE (01), GREEN(02), CAMELO(03), BROWN(04),

BLACK(05), SAND(06) OR GRAY(07).

## DESCRIPCIÓN DEL PRODUCTO

**ASIENTO:** FIJO - CINTURÓN ELÁSTICO + D33 + D26 ULTRACEL + FIBRA.

**RESPALDO:** FIJO - D33 + D20 SUAVE + D23 HIPER + FIBRA.

**ALMOHADA DE RESPALDO:** SUELTO - D23 HIPER + D26 ULTRACEL + FIBRA.

**BASE:** CHAPA NATURAL - ROBLE NATURAL, ROBLE EBANIZADO, ROBLE LINO O NOGAL.

**PIES:** PINTURA ELECTROSTÁTICA - PLOMO, MARRÓN O NEGRO.

PULIDO - ALUMINIO.

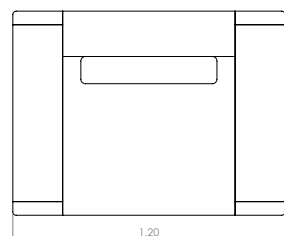
**DETALLES:** BRAZO - ALUMINIO, PLOMO, MARRÓN O NEGRO.

**COSTURA DIFERENCIAL:** BRAZO - COSTURA G

**DETALLES DEL HILO:** BLANCO(01), VERDE(02), CAMELO(03), MARRÓN(04),

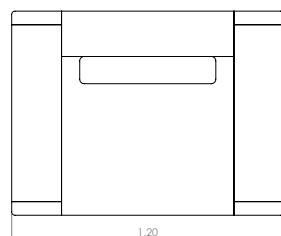
NEGRO(05), ARENA(06) O GRIS(07).

## SPLENDORE



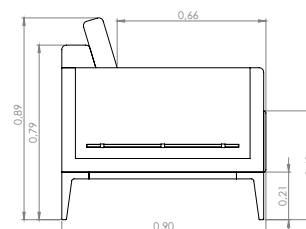
**Configuração de Poltrona com assento ultracel**

Poltrona 120 - 1ass/ult(76) + 2br(22) + 1alm/enc(76x47)



**Configuração de Poltrona com assento latex**

Poltrona 120 - 1ass/lat(76) + 2br(22) + 1alm/enc(76x47)



# FORM

Design STUDIO FEELING



FEELING ESTOFADOS | *Coleção 2021*

## DESCRIÇÃO DO PRODUTO

**ASSENTO:** FIXO - PERCINTA + D33 + D20 SOFT + FIBRA.

**ENCOSTO:** FIXO - D20 SOFT + FIBRA.

**BASE FIXA:** TINGIMENTO - NATURAL, EBANIZADO, NOGUEIRA, LINEN, NOZES OU IMBUÍIA.

PINTURA LACA - BRANCO, PRETO, FENDI OU NUDE.

**BASE GIRATÓRIA:** PRETA.

**OBSERVAÇÕES:** BASE GIRATÓRIA INDISPONÍVEL PARA A CONFIGURAÇÃO DE PUFF.

## DESCRIPTION OF PRODUCT

**SEAT:** FIXED - ELASTIC BELT + D33 + D20 SOFT + FIBER.

**BACKREST:** FIXED - D20 SOFT + FIBER.

**FIXED BASE:** DYEING - NATURAL, EBANIZED, WALNUT, LINEN, WALNUT OR IMBUÍIA.

LACQUER PAINTING - WHITE, BLACK, FENDI OR NUDE.

**ROTATING BASE:** BLACK.

**NOTE:** ROTATING BASE UNAVAILABLE FOR PUFF CONFIGURATION.

## DESCRIPCIÓN DEL PRODUCTO

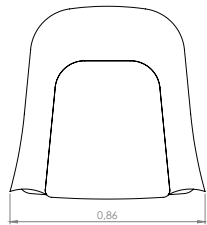
**ASIENTO:** FIJO - CINTURÓN ELÁSTICO + D33 + D20 SUAVE + FIBRA.

**RESPALDO:** FIJO - D20 SUAVE + FIBRA.

**BASE FIJA:** TINTE - NATURAL, EBANIZADO, NOGAL, LINO, NOGAL O IMBUÍIA. ACABADO LACADO - BLANCO, NEGRO, FENDI O NUDE.

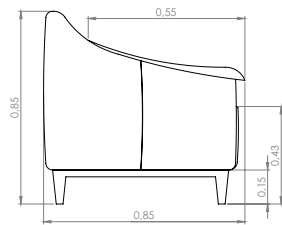
**BASE GIRATORIA:** NEGRA.

**OBSERVACIONES:** BASE GIRATORIA NO DISPONIBLE PARA LA CONFIGURACIÓN PUFF.



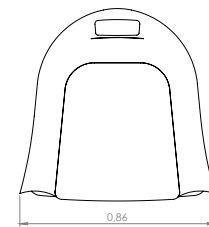
**Configuração de Poltrona fixa**

Poltrona fixa 86 - 1 ass(58) + 2 br(14)



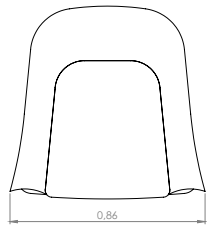
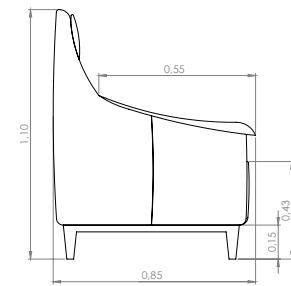
### FORM

### FORM SLIM



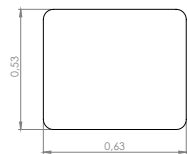
**Configuração de Poltrona fixa**

Poltrona fixa 86 - 1 ass(58) + 2 br(14)



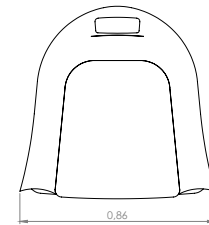
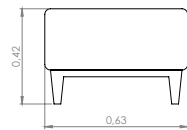
**Configuração de Poltrona giratória**

Poltrona gir 86 - 1 ass(58) + 2 br(14)



**Configuração de Puff**

Puff 63 - 1 puff(63x53)



**Configuração de Poltrona giratória**

Poltrona gir 86 - 1 ass(58) + 2 br(14)





C O M P L E M E N T O S  
C A M A S E









# AFRODITE

Design STUDIO FEELING



## DESCRIÇÃO DO PRODUTO

**CABECEIRA:** FIXO - D33.

**GAVETÃO:** FIXO - D33.

**PÉ/BASE:** PINTURA ELETROSTÁTICA - CHUMBO, MARROM OU BLACK.

**OBSERVAÇÕES:** QUANDO A CABECEIRA FOR REVESTIDA NO COURO TRANÇADO, É POSSÍVEL ENCONTRAR ALGUMAS UNIFORMIDADES POR SER TRATAR DE UM PRODUTO ARTESANAL. O COURO TRANÇADO ESTÁ DISPONÍVEL SOMENTE NO COR CINZA E NA COMBINAÇÃO OFF WHITE/CAMURÇA PRETO.

## DESCRIPTION OF PRODUCT

**HEADBOARD:** FIXED - D33.

**INVOLVING STRUCTURE:** FIXED - D33.

**FOOT/BASE:** ELECTROSTATIC PAINTING - LEAD, BROWN OR BLACK.

**NOTE:** WHEN THE HEADBOARD IS COVERED IN BRAIDED LEATHER, IT IS POSSIBLE TO FIND SOME UNIFORMITIES BECAUSE IT IS A HANDMADE PRODUCT. THE BRAIDED LEATHER IS ONLY AVAILABLE IN GRAY AND IN THE OFF WHITE/BLACK SUEDE COMBINATION.



## DESCRIPCIÓN DEL PRODUCTO

**CABECERO:** FIJO - D33.

**CAJÓN:** FIJO - D33.

**PIE/BASE:** PINTURA ELECTROSTÁTICA - PLOMO, MARRÓN O NEGRO.

**OBSERVACIONES:** CUANDO EL CABECERO ESTÁ CUBIERTO DE PIEL TRENZADO, ES POSIBLE ENCONTRAR ALGUNAS UNIFORMIDADES PORQUE ES UN PRODUCTO HECHO A MANO.

LA PIEL TRENZADA SÓLO ESTÁ DISPONIBLE EN GRIS Y EN LA COMBINACIÓN DE OFF WHITE/ANTE NEGRO.



### Configurações de Base

Base 110x200 (colchão 88x188)  
Base 160x200 (colchão 138x188)  
Base 180x210 (colchão 158x198)  
Base 215x215 (colchão 193x203)  
Base Bip 160x200 (colchão 138x188)  
Base Bip 180x210 (colchão 158x198)  
Base Bip 215x215 (colchão 193x203)

### Configurações de Cama

Cama 110x215 (colchão 88x188)  
Cama 160x215 (colchão 138x188)  
Cama 180x225 (colchão 158x198)  
Cama 215x230 (colchão 193x203)  
Cama Bip 160x215 (colchão 138x188)  
Cama Bip 180x225 (colchão 158x198)  
Cama Bip 215x230 (colchão 193x203)

### Configurações de Cama com encosto em couro trançado

Cama/CT 110x215 (colchão 88x188)  
Cama/CT 160x215 (colchão 138x188)  
Cama/CT 180x225 (colchão 158x198)  
Cama/CT 215x230 (colchão 193x203)  
Cama/CT Bip 160x215 (colchão 138x188)  
Cama/CT Bip 180x225 (colchão 158x198)  
Cama/CT Bip 215x230 (colchão 193x203)



# HUG

Design MAURICIO BOMFIM



## DESCRIÇÃO DO PRODUTO

**CABECEIRA:** FIXO - D20 SOFT.

**GAVETÃO:** FIXO - D33.

**PÉS:** PINTURA ELETROSTÁTICA - MARROM, CHUMBO OU BLACK.

**OBSERVAÇÕES:** AS OPÇÕES BIPARTIDAS TEM A BASE DIVIDIDA AO MEIO NA PROFUNDIDADE.

## DESCRIPTION OF PRODUCT

**HEADBOARD:** FIXED - D20 SOFT.

**INVOLVING STRUCTURE:** FIXED - D33.

**FEET:** ELECTROSTATIC PAINTING - BROWN, LEAD OR BLACK.

**NOTE:** THE SPLIT OPTIONS HAVE THE BASE DIVIDED IN HALF IN THE DEPTH.

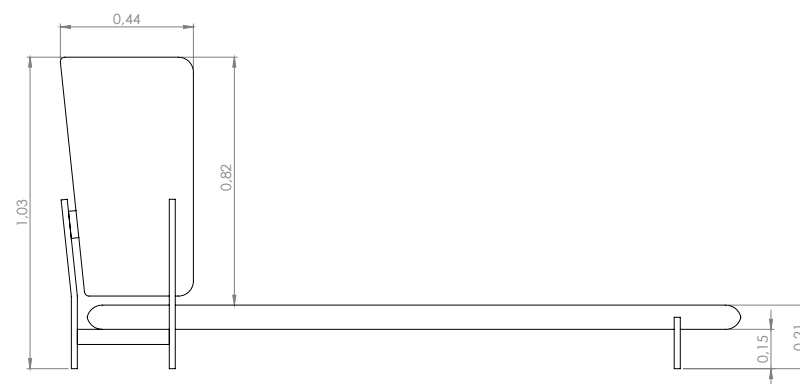
## DESCRIPCIÓN DEL PRODUCTO

**CABECERA:** FIJA - D20 SUAVE.

**CAJÓN:** FIJO - D33.

**PIES:** PINTURA ELECTROSTÁTICA - MARRÓN, PLOMO O NEGRO.

**OBSERVACIONES:** LAS OPCIONES BIPARTITAS TIENEN LA BASE DIVIDIDA POR LA MITAD EN PROFUNDIDAD.



### Configurações de Cama

Cama 120x210 (Colchão 88x188)

Cama 170x210 (Colchão 138x188)

Cama 190x220 (Colchão 158x198)

Cama 225x225 (Colchão 193x203)

Cama Bip 170x210 (Colchão 138x188)

Cama Bip 190x220 (Colchão 158x198)

Cama Bip 225x225 (Colchão 193x203)

### Configurações de Base

Base 112x198 (Colchão 88x188)

Base 162x198 (Colchão 138x188)

Base 182x208 (Colchão 158x198)

Base 217x213 (Colchão 193x203)

Base Bip 162x198 (Colchão 138x188)

Base Bip 182x208 (Colchão 158x198)

Base Bip 217x213 (Colchão 193x203)

**HUG**



# JADE

Design STUDIO FEELING



## DESCRIÇÃO DO PRODUTO

**CABECEIRA:** FIXO - D33 + FIBRA.

**BASE:** FIXA - D33.

**PÉS:** PINTURA ELETROSTÁTICA - CHUMBO, MARROM OU BLACK.

POLIMENTO - ALUMÍNIO.

**LINHA DETALHE COSTURA:** BRANCO (01), VERDE (02), CAMELO (03), MARROM (04), PRETO (05), AREIA (06) OU CINZA (07)

**OBSERVAÇÕES:** QUANDO REVESTIDA EM COURO, DEVIDO AO LIMITE DE TAMANHO DA PELE, A CAMA TERÁ COSTURAS DIFERENCIADAS NO ENCOSTO E GAVETÃO. A COR DA LINHA SERÁ OPCIONAL APENAS QUANDO A CAMA FOR REVESTIDA EM COURO. AS OPÇÕES DE CABECEIRA POSSUEM PÉS PLÁSTICOS DE 1CM. AS OPÇÕES BIPARTIDAS TEM A BASE DIVIDIDA AO MEIO NA PROFUNDIDADE.

## DESCRIPTION OF PRODUCT

**HEADBOARD:** FIXED - D33 + FIBER.

**BASE:** FIXED - D33.

**FEET:** ELECTROSTATIC PAINTING - LEAD, BROWN OR BLACK.

POLISHING - ALUMINUM.

**SEWING THREADS:** WHITE (01), GREEN (02), CAMELO (03), BROWN (04), BLACK (05), SAND (06) OR GRAY (07).

**NOTE:** WHEN COVERED IN LEATHER, DUE TO THE SIZE LIMIT OF THE LEATHER, THE BED WILL HAVE DIFFERENTIATED SEWING IN THE BACKREST AND INVOLVING STRUCTURE. THE THREAD COLOR WILL BE OPTIONAL ONLY WHEN THE BED IS COVERED IN LEATHER. THE HEADBOARD OPTIONS HAVE 1CM PLASTIC FEET. THE SPLIT OPTIONS HAVE THE BASE DIVIDED IN HALF IN THE DEPTH

## DESCRIPCIÓN DEL PRODUCTO

**CABECERO:** FIJO - D33 + FIBRA.

**BASE:** FIJA - D33.

**PIES:** PINTURA ELECTROSTÁTICA - PLOMO, MARRÓN O NEGRO.

PULIDO - ALUMINIO.

**DETALLE DE LA LÍNEA DE COSTURA:** BLANCO (01), VERDE (02), CAMELO (03), MARRÓN (04), NEGRO (05), ARENA (06) O GRIS (07).

**OBSERVACIONES:** CUANDO SE CUBRE CON PIEL, DEBIDO AL LÍMITE DE TAMAÑO DE LA PIEL, LA CAMA TENDRÁ COSTURAS DIFERENCIADAS EN EL RESPALDO Y EL CAJÓN. EL COLOR DEL HILO SERÁ OPCIONAL SÓLO CUANDO LA CAMA ESTÉ CUBIERTA DE PIEL. LAS OPCIONES DE CABECERA TIENEN PIES DE PLÁSTICO DE 1CM. LAS OPCIONES DIVIDIDAS TIENEN LA BASE DIVIDIDA POR LA MITAD EN PROFUNDIDAD

## JADE



### Configuração de Cama:

Cama 88x205 (Colchão 88x188)  
Cama 138x205 (Colchão 138x188)  
Cama 158x215 (Colchão 158x198)  
Cama 193x220 (Colchão 193x203)  
Cama bip 138x205 (Colchão 138x188)  
Cama bip 158x215 (Colchão 158x198)  
Cama bip 193x220 (Colchão 193x203)

### Configuração de Cabeceira:

Cabeceira 88 - 88x120  
Cabeceira 138 - 138x120  
Cabeceira 158 - 158x120  
Cabeceira 193 - 193x120

### Configuração de Base:

Base 88x188 (Colchão 88x188)  
Base 138x188 (Colchão 138x188)  
Base 158x198 (Colchão 158x198)  
Base 193x203 (Colchão 193x203)  
Base bip 138x188 (Colchão 138x188)  
Base bip 158x198 (Colchão 158x198)  
Base bip 193x203 (Colchão 193x203)



# BALI

Design STUDIO FEELING



## DESCRIÇÃO DO PRODUTO

**ENCOSTO:** FIXO - D33 + D20 SOFT + FIBRA.

**GAVETÃO:** FIXO - D33.

**PÉS:** PINTURA ELETROSTÁTICA - MARROM, CHUMBO OU BLACK.

**OBSERVAÇÕES:** AS OPÇÕES DE CABECEIRA POSSUEM PÉS PLÁSTICOS DE 1CM. AS OPÇÕES BIPARTIDAS TÊM A BASE DIVIDIDA AO MEIO NA PROFUNDIDADE.

## DESCRIPTION OF PRODUCT

**BACKREST:** FIXED - D33 + D20 SOFT + FIBER.

**INVOLVING STRUCTURE:** FIXED - D33.

**FEET:** ELECTROSTATIC PAINTING - BROWN, LEAD, OR BLACK.

**OBSERVATIONS:** THE HEADBOARD OPTIONS HAVE 1CM PLASTIC FEET. THE SPLIT OPTIONS HAVE THE BASE DIVIDED IN HALF IN THE DEPTH.

## DESCRIPCIÓN DEL PRODUCTO

**RESPALDO:** FIJO - D33 + D20 BLANDO + FIBRA.

**CAJÓN:** FIJO - D33.

**PIES:** PINTURA ELECTROSTÁTICA - MARRÓN, PLOMO O NEGRO.

**OBSERVACIONES:** LAS OPCIONES DE CABECERA TIENEN PIES DE PLÁSTICO DE 1 CM. LAS OPCIONES BIPARTIDAS TIENEN LA BASE DIVIDIDA A LA MITAD DE LA PROFUNDIDAD.

## BALI



### Configurações de Cama

Cama 110x215 (Colchão 88x188)

Cama 160x215 (Colchão 138x188)

Cama 180x225 (Colchão 158x198)

Cama 215x230 (Colchão 193x203)

Cama Bip 160x215 (Colchão 138x188)

Cama Bip 180x225 (Colchão 158x198)

Cama Bip 215x230 (Colchão 193x203)

### Configurações de Base

Base 110x200 (Colchão 88x188)

Base 160x200 (Colchão 138x188)

Base 180x210 (Colchão 158x198)

Base 215x215 (Colchão 193x203)

Base Bip 160x200 (Colchão 138x188)

Base Bip 180x210 (Colchão 158x198)

Base Bip 215x215 (Colchão 193x203)

### Configurações de Cabeceira

Cabeceira 110 - 110x15x110

Cabeceira 160 - 160x15x110

Cabeceira 180 - 180x15x110

Cabeceira 215 - 215x15x110



# HARBOR

Design STUDIO FEELING



## DESCRIÇÃO DO PRODUTO

**CABECEIRA:** FIXO - D33 + D20 SOFT + FIBRA.

**GAVETÃO:** FIXO - D33.

**BASE:** PINTURA ELETROSTÁTICA - CHUMBO, MARROM OU BLACK.

POLIMENTO - ALUMÍNIO.

**OBSERVAÇÕES:** AS OPÇÕES DE CABECEIRA POSSUEM PÉS PLÁSTICOS DE 1CM.

AS OPÇÕES BIPARTIDAS TEM A BASE DIVIDIDA AO MEIO NA PROFUNDIDADE. INDISPONÍVEL EM COURO.

## DESCRIPTION OF PRODUCT

**HEADBOARD:** FIXED - D33 + D20 SOFT + FIBER.

**INVOLVING STRUCTURE:** FIXED - D33.

**BASE:** ELECTROSTATIC PAINTING - LEAD, BROWN OR BLACK.

POLISHING - ALUMINUM.

**NOTE:** THE HEADBOARD OPTIONS HAVE 1CM PLASTIC FEET.

THE BIPARTITE OPTIONS HAVE THE BASE DIVIDED IN HALF IN THE DEPTH.

NOT AVAILABLE IN LEATHER.

## DESCRIPCIÓN DEL PRODUCTO

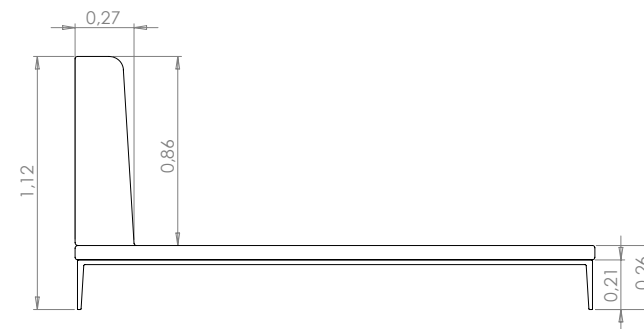
**CABECERO:** FIJO - D33 + D20 SUAVE + FIBRA.

**CAJÓN:** FIJO - D33.

**BASE:** PINTURA ELECTROSTÁTICA - PLOMO, MARRÓN O NEGRO.

PULIDO - ALUMINIO.

**OBSERVACIONES:** LAS OPCIONES DE CABECERA TIENEN PIES DE PLÁSTICO DE 1 CM. LAS OPCIONES BIPARTITAS TIENEN LA BASE DIVIDIDA POR LA MITAD EN LA PROFUNDIDAD. NO ESTÁ DISPONIBLE EN PIEL.



### Configuração de Cama:

Cama 110x215 (Colchão 88x188)

Cama 160x215 (Colchão 138x188)

Cama 180x225 (Colchão 158x198)

Cama 215x230 (Colchão 193x203)

Cama Bip 160x215 (Colchão 138x188)

Cama Bip 180x225 (Colchão 158x198)

Cama Bip 215x230 (Colchão 193x203)

### Configurações de Cabeceira

Cabeceira 110 - 110x27x112

Cabeceira 160 - 160x27x112

Cabeceira 180 - 180x27x112

Cabeceira 215 - 215x27x112

### Configurações de Base

Base 110x200 (Colchão 88x188)

Base 160x200 (Colchão 138x188)

Base 180x210 (Colchão 158x198)

Base 215x215 (Colchão 193x203)

Base Bip 160x200 (Colchão 138x188)

Base Bip 180x210 (Colchão 158x198)

Base Bip 215x215 (Colchão 193x203)



# COLCHÕES





A policromia da arquitetura Grega simbolizava a pureza dos materiais, garantia a qualidade das construções e inspirou o desing dos colchões Feeling. O berço da civilização ocidental, na época da arquitetura clássica tem uma estética branca assim como nossos produtos, que além de contarem com um visual minimalista, possuem um conforto sem igual. Tudo para que você obtenha a mais alta qualidade de dormir, noite após noite.

# SYROS

**Design** CAROLINA CARLESSO



ASSISTA O  
CONCEITO  
DESTE  
PRODUTO

## DESCRIÇÃO DO PRODUTO

**BIOTIPO:** ATE 165 KG

**NIVEL DE CONFORTO:** SUPERMACIO

**TIPO DE MOLEJO:** IENSACADA INDIVIDUALMENTE

**TECIDO DO TAMPO:** MALHA 410G/M<sup>2</sup> 100% POLIESTER

**MATELASSE :** FIBRA 100% POLIESTER 60 G/M<sup>2</sup> COM ESPUMA HIPERMACIA D24KG/M<sup>3</sup> C/GEL 2,5CM - ULTRACEL E ESPUMA HIPERMACIA D24 KG/M<sup>3</sup> 5,0CM - ULTRACEL

**CAMADA DE CONFORTO:** >LATEX REST D55 KG/M<sup>3</sup> 5,0CM

## DESCRIPTION OF PRODUCT

**BIOTYPE:** UP TO 165KG

**COMFORT LEVEL:** SUPER SOFT

**CUSHION TYPE:** INDIVIDUALLY POCKETED

**TOP FABRIC:** 410G/M<sup>2</sup> FABRIC 100% POLYESTER

**MATTRESS:** 100% POLYESTER FIBER 60G/M<sup>2</sup> WITH HYPERSOFT FOAM D24 KG/M<sup>3</sup> (ULTRACEL) 2.5CM AND HYPERSOFT FOAM D24 KG/M<sup>3</sup> (ULTRACEL) 5.0CM

**COMFORT LAYER:** LATEX REST D55 KG/M<sup>3</sup> 5,0CM

## DESCRIPCIÓN DEL PRODUCTO

**BIOTIPO:** HASTA 165 KG

**NIVEL DE CONFORTO:** SUPER BLANDO

**TIPO DE ALMOHADA:** EMBOLSADA INDIVIDUALMENTE


**TEJIDO SUPERIOR:** TEJIDO >410G/M<sup>2</sup> 100% POLIÉSTER

**MATELASSE:** FIBRA 100% POLIÉSTER 60 G/M<sup>2</sup> CON ESPUMA HIPERBLANDA D24 KG/M<sup>3</sup> 1,0CM Y ESPUMA HIPERBLANDA (ULTRACEL) D24 KG/M<sup>3</sup> 5,0CM

**CAPA DE CONFORT:** LATEX REST D55 KG/M<sup>3</sup> 5,0CM

## PARA UMA NOITE DE SONO RESTAURADOR

- Colchão Super Macio
- Durabilidade superior
- Maior conforto e resistência.





# NAXOS

**Design** CAROLINA CARLESSO



ASSISTA O  
CONCEITO  
DESTE  
PRODUTO

## DESCRIÇÃO DO PRODUTO

**BIOTIPO:** ATE 165 KG

**NIVEL DE CONFORTO:** MACIO

**TIPO DE MOLEJO:** ENSACADA INDIVIDUALMENTE

**TECIDO DO TAMPO:** MALHA 410G/M<sup>2</sup> 100% POLIESTER

**MATELASSE :** FIBRA 100% POLIESTER 60 G/M<sup>2</sup> COM ESPUMA VISCOELASTICA GEL D45 KG/M<sup>3</sup> 1,0CM E ESPUMA HIPERMACIA D24 KG/M<sup>3</sup> 2,5CM (ULTRACEL)

**CAMADA DE CONFORTO:** ESPUMA HIPERMACIA D24 KG/M<sup>3</sup> 5,0CM (ULTRACEL)  
ESPUMA MACIA D36 KG/M<sup>3</sup> 2,5CM

## DESCRIPTION OF PRODUCT

**BIOTYPE:** UP TO 165 KG

**COMFORT LEVEL:** SOFT

**CUSHION TYPE:** INDIVIDUALLY POCKETED

**TOP FABRIC:** 410G/M<sup>2</sup> FABRIC 100% POLYESTER

**MATTRESS:** 100% POLYESTER FIBER 60 G/M<sup>2</sup> WITH D45 VISCOELASTIC GEL FOAM KG/M<sup>3</sup> 1.0CM AND HYPERSOFT D24 KG/M<sup>3</sup> 2.5CM (ULTRACEL)

**COMFORT LAYER:** HYPERSOFT FOAM D24 KG/M<sup>3</sup> 5,0CM (ULTRACEL)  
SOFT FOAM D36 KG/M<sup>3</sup> 2,5CM

## DESCRIPCIÓN DEL PRODUCTO

**BIOTIPO:** HASTA 165 KG

**NIVEL DE CONFORTO:** BLANDO

**TIPO DE ALMOHADA:** EMBOLSADA INDIVIDUALMENTE

**TEJIDO SUPERIOR:** TEJIDO >410G/M<sup>2</sup> 100% POLIÉSTER

**MATELASSE:** FIBRA 100% POLIÉSTER 60 G/M<sup>2</sup> CON ESPUMA GEL VISCOELÁSTICO D45 KG/M<sup>3</sup> 1,0CM Y ESPUMA HIPERBLANDA D24 KG/M<sup>3</sup> 2,5CM (ULTRACEL)

**CAPA DE CONFORTO:** ESPUMA DE HIPERBLANDA D24 KG/M<sup>3</sup> 5,0CM (ULTRACEL)  
ESPUMA BLANDA D36 KG/M<sup>3</sup> 2,5CM

## SEU SONO PERFEITO

- Colchão com conforto macio
- Durabilidade superior
- Produzido com espuma viscoelástica com gel que possibilita mais frescor ao corpo do usuário
- Preserva o Sono REM



# TINOS

**Design** CAROLINA CARLESSO



ASSISTA O  
CONCEITO  
DESTE  
PRODUTO

## DESCRIÇÃO DO PRODUTO

**BIOTIPO:** ATE 155 KG

**NIVEL DE CONFORTO:** MACIO

**TIPO DE MOLEJO:** ENSACADA INDIVIDUALMENTE

**TECIDO DO TAMPO:** FIBRA 100% POLIESTER 60 G/M<sup>2</sup> COM ESPUMA HIPERMACIA D24 KG/M<sup>3</sup> C/GEL 2,5CM (ULTRACEL)

E ESPUMA HIPERMACIA D24 KG/M<sup>3</sup> 5,0CM (ULTRACEL)

**CAMADA DE CONFORTO:** LATEX D55 KG/M<sup>3</sup> 8,0CM EM FORMATO DE COPOS COM 75MM DE ESPESSURA

## DESCRIPTION OF PRODUCT

**BIOTYPE:** UP TO 155KG

**COMFORT LEVEL:** SOFT

**CUSHION TYPE:** INDIVIDUALLY POCKETED

**TOP FABRIC:** 410G/M<sup>2</sup> FABRIC 100% POLYESTER

**MATTRESS:** 100% POLYESTER FIBER 60G/M<sup>2</sup> WITH GEL HYPERSOFT FOAM D24 KG/M<sup>3</sup> (ULTRACEL) 2.5CM AND HYPERSOFT FOAM D24 KG/M<sup>3</sup> (ULTRACEL) 5.0CM

**COMFORT LAYER:** LATEX REST D55 KG/M<sup>3</sup> 8,0CM CUP SHAPE

## DESCRIPCIÓN DEL PRODUCTO

**BIOTIPO:** HASTA 165 KG

**NIVEL DE CONFORTO:** BLANDO

**TIPO DE ALMOHADA:** EMBOLSADA INDIVIDUALMENTE

**TEJIDO SUPERIOR:** TEJIDO >410G/M<sup>2</sup> 100% POLIÉSTER

**MATELASSE:** FIBRA 100% POLIÉSTER 60 G/M<sup>2</sup> CON ESPUMA HIPERBLANDA D24 KG/M<sup>3</sup> 1,0CM Y ESPUMA HIPERBLANDA (ULTRACEL) D24 KG/M<sup>3</sup> 5,0CM

**CAPA DE CONFORT:** LATEX REST D55 KG/M<sup>3</sup> 8,0CM EN FORMA DE COPA

O Ápice do descanso e do Bem-estar

- Alta resiliência
- Molejo ENSACADO HIGH CORE
- Preserva o sono REM





# PYLOS

**Design** CAROLINA CARLESSO



ASSISTA O  
CONCEITO  
DESTE  
PRODUTO

## DESCRIÇÃO DO PRODUTO

**BIOTIPO:** ATE 200 KG

**NIVEL DE CONFORTO:** MÉDIO

**TIPO DE MOLEJO:** FIO CONTINUO NAO ENTRELACADO

**TECIDO DO TAMPO:** MALHA 410g/m<sup>2</sup> 100% POLIESTER

**MATELASSÊ:** FIBRA 100% POLIESTER 60 g/m<sup>2</sup> com ESPUMA VISCOELASTICA GEL D45 kg/m<sup>3</sup> 1,0cm ESPUMA HIPERMACIA (ultracel) D24 kg/m<sup>3</sup> 2,5cm

**CAMADA DE CONFORTO:** ESPUMA HIPERMACIA (ultracel) D24 kg/m<sup>3</sup> 5,0cm  
ESPUMA MACIA D36 kg/m<sup>3</sup> 2,5cm

## DESCRIPTION OF PRODUCT

**BIOTYPE:** UP TO 200 KG

**COMFORT LEVEL:** MEDIUM

**CUSHION TYPE:** CONTINUOUS NONWOVEN YARN

**TOP FABRIC:** > 410G/M<sup>2</sup> FABRIC 100% POLYESTER

**MATTRESS:** 100% POLYESTER FIBER 60 G/M<sup>2</sup> WITH D45 VISCOELASTIC GEL FOAM KG/M<sup>3</sup> 1.0CM AND HYPERSOFT D24 KG/M<sup>3</sup> 2.5CM (ULTRACEL)

**COMFORT LAYER:** HYPERSOFT FOAM D24 KG/M<sup>3</sup> 5,0CM (ULTRACEL)  
SOFT FOAM D36 KG/M<sup>3</sup> 2,5CM

## DESCRIPCIÓN DEL PRODUCTO

**BIOTIPO:** HASTA 200KG

**NIVEL DE CONFORT:** BLANDO

**TIPO DE ALMOHADA:** HILO CONTINUO NO TRENZADO

**TEJIDO SUPERIOR:** >TEJIDO 410G/M<sup>2</sup> 100% POLIÉSTER

**MATELASSE:** >FIBRA 100% POLIÉSTER 60 G/M<sup>2</sup> CON ESPUMA GEL VISCOELÁSTICO D45 KG/M<sup>3</sup> 1,0CM Y ESPUMA HIPERBLANDA D24 KG/M<sup>3</sup> 2,5CM (ULTRACEL)

**CAPA DE CONFORT:** ESPUMA DE HIPERBLANDA D24 KG/M<sup>3</sup> 5,0CM (ULTRACEL)  
ESPUMA BLANDA D36 KG/M<sup>3</sup> 2,5CM



Suporte elevado para um sono restaurador

- Maior durabilidade
- Espuma Viscoelástica = Mais frescor
- Molejo MIRACOIL® = Suporte elevado

# FARIS

**Design** CAROLINA CARLESSO



ASSISTA O  
CONCEITO  
DESTE  
PRODUTO

## DESCRIÇÃO DO PRODUTO

**BIOTIPO:** ATE 200 KG

**NIVEL DE CONFORTO:** MACIO

**TIPO DE MOLEJO:** FIO CONTINUO NAO ENTRELACADO

**TECIDO DO TAMPO:** MALHA 410g/m<sup>2</sup> 100% POLIESTER

**MATELASSÊ:** FIBRA 100% POLIESTER 60 g/m<sup>2</sup> com ESPUMA HIPERMACIA D24 kg/m<sup>3</sup> C/GEL 2,5cm(Ultracel) e ESPUMA HIPERMACIA D24 kg/m<sup>3</sup> 5,0cm (Ultracel)

**CAMADA DE CONFORTO:** LATEX D55 kg/m<sup>3</sup> 8,0cm em FORMATO DE COPOS COM 75mm DE ESPESSURA

## DESCRIPTION OF PRODUCT

**BIOTYPE:** UP TO 155 KG

**COMFORT LEVEL:** SOFT

**CUSHION TYPE:** CONTINUOUS NONWOVEN YARN

**TOP FABRIC:** > 410G/M<sup>2</sup> FABRIC 100% POLYESTER

**MATTRESS:** >FIBER 100% POLYESTER 60 G/M<sup>2</sup> WITH HYPERSOFT FOAM D24 KG/M<sup>3</sup> WITH GEL 2,5CM (ULTRACEL) AND HYPERSOFT FOAM D24 KG/M<sup>3</sup> 5,0CM (ULTRACEL)

**COMFORT LAYER:** >LATEX D55 KG/M<sup>3</sup> 8,0CM IN 75MM THICK CUP SHAPE

## DESCRIPCIÓN DEL PRODUCTO

**BIOTIPO:** HASTA 155 KG

**NIVEL DE CONFORT:** BLANDO

**TIPO DE ALMOHADA:** HILO CONTINUO NO TRENZADO

**TEJIDO SUPERIOR:** >TEJIDO 410G/M<sup>2</sup> 100% POLIÉSTER

**MATELASSE:** FIBRA 100% POLIÉSTER 60 G/M<sup>2</sup> CON ESPUMA HIPERBLANDA D24 KG/M<sup>3</sup> CON GEL 2,5CM (ULTRACEL) Y ESPUMA IPERBLANDA D24 KG/M<sup>3</sup> 5,0CM (ULTRACEL)

**CAPA DE CONFORT:** LATEX D55 KG/M<sup>3</sup> 8,0CM EN FORMA DE COPA DE 75MM DE ESPESOR

Estabilidade e um conforto excepcional

- 5 diferentes zonas de suporte
- Resiliência (capacidade de retorno)
- Suporte elevado





# ROSS

**Design** FERNANDA POLUCHA  
E NARIANA ZUANA



## DESCRIÇÃO DO PRODUTO

**ASSENTO:** FIXO - D33 + D20 SOFT + FIBRA.

**BASE:** PINTURA ELETROSTÁTICA - CHUMBO, MARROM OU BLACK.

**MESA:** LÂMINA NATURAL - CARVALHO NATURAL, CARVALHO EBANIZADO, CARVALHO LINEN OU NOGUEIRA.

**DETALHE:** CINTO - TECIDO OU COURO.

**DETALHE COSTURA:** CINTO - COSTURA G

**LINHA COSTURA DETALHE:** BRANCO (01), VERDE (02), CAMELO (03), MARROM (04), PRETO (05), AREIA (06) OU CINZA (07).

## DESCRIPTION OF PRODUCT

**SEAT:** FIXED - D33 + D20 SOFT + FIBER.

**BASE:** ELECTROSTATIC PAINT - LEAD, BROWN OR BLACK.

**TABLE:** NATURAL VENEER - NATURAL OAK, EBONIZED OAK, OAK LINEN OR WALNUT.

**DETAIL:** BELT - FABRIC OR LEATHER.

**SEWING DETAIL:** BELT - G SEWING

**SEWING THREAD:** WHITE (01), GREEN (02), CAMEL (03), BROWN (04), BLACK (05), SAND (06) OR GRAY (07).

## DESCRIPCIÓN DEL PRODUCTO

**ASIENTO:** FIJO - D33 + D20 SUAVE + FIBRA.

**BASE:** PINTURA ELECTROSTÁTICA - PLOMO, MARRÓN O NEGRO.

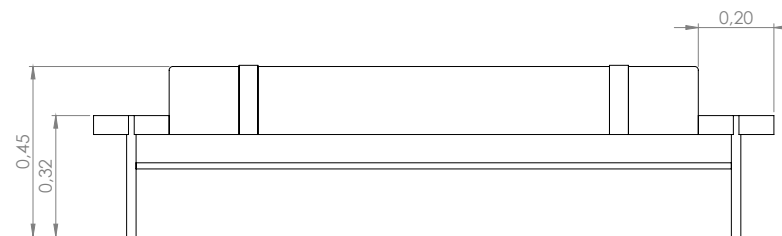
**MESA:** CHAPA NATURAL - ROBLE NATURAL, ROBLE EBANIZADO, ROBLE LINO O NOGAL.

**DETALLE:** CINTURÓN - TELA O PIEL.

**DETALLE DE LA COSTURA:** CINTURÓN - COSTURA G

**HILO DEL DETALLE DE LA COSTURA:** BLANCO (01), VERDE (02), CAMELO (03), MARRÓN (04), NEGRO (05), ARENA (06) O GRIS (07).

## ROSS



### Configurações de banco

Banco 140 - 1ass(100) + 2mesas(20)

Banco 180 - 1ass(140) + 2mesas(20)

# OTTIS

**Design** FERNANDA POLUCHA  
E NARIANA ZUANA



## DESCRIÇÃO DO PRODUTO

**ASSENTO:** FIXO - D33 + FIBRA.

**PÉS:** PINTURA ELETROSTÁTICA - CHUMBO, MARROM OU BLACK.

**BASE:** TINGIMENTO - TINGIMENTO NATURAL, EBANIZADO, NOGUEIRA, LINEN, NOZES OU IMBUÍIA.

**OBSERVAÇÕES:** DEBRUM E REVISTEIRO INDISPONÍVEIS NO RECOURO.

## DESCRIPTION OF PRODUCT

**SEAT:** FIXED - D33 + FIBER.

**FEET:** ELECTROSTATIC PAINTING - LEAD, BROWN OR BLACK.

**BASE:** DYEING - NATURAL DYEING, EBANIZED, WALNUT, LINEN, WALNUT OR IMBUÍIA.

**NOTES:** HEM AND BOOKCASE UNAVAILABLE IN LEATHER.

## DESCRIPCIÓN DEL PRODUCTO

**ASIENTO:** FIJO - D33 + FIBRA.

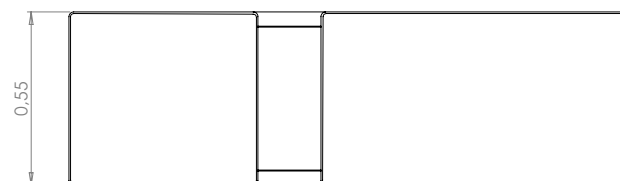
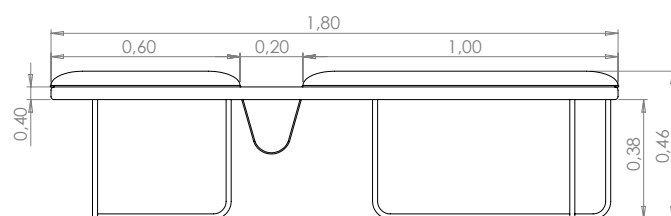
**PIES:** PINTURA ELECTROSTÁTICA - PLOMO, MARRÓN O NEGRO.

**BASE:** TINTE - TINTE NATURAL, EBANIZADO, NOGAL, LINO, NOGAL O IMBUÍIA.

**OBSERVACIONES:** DEBRUM Y LIBRERÍAS NO DISPONIBLES EN LA PIEL.



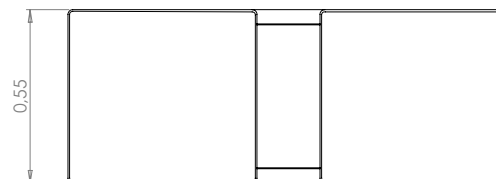
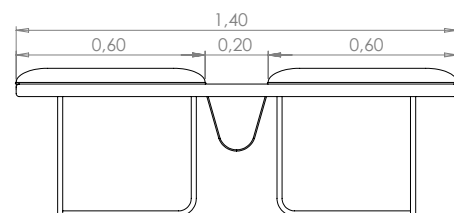
## OTTIS



### Configurações de banco

Banco 140 - 1ass(60) + 1rev(20) + 1ass(60)

Banco 180 - 1ass(60) + 1rev(20) + 1ass(100)





KIM

**Design** DANIELA FERRO





## KIM

### DESCRIÇÃO DO PRODUTO

**ASSENTO:** FIXO - PERCINTA + D33 + FIBRA.

**BASE:** TONALIZANTE - NATURAL, EBANIZADO, LINEN, NOGUEIRA, NOZES OU IMBUIA.

**MESA:** LÂMINA NATURAL - CARVALHO NATURAL, CARALHO EBANIZADO, CARVALHO LINEN OU NOGUEIRA.

**OBSERVAÇÕES:** A MESA CONTÉM 70CM DE LARGURA, PORÉM, APLICADA AO PRODUTO ELA OCUPA UM ESPAÇO DE 23CM NA CONFIGURAÇÃO FINAL.

PRODUTO INDISPONÍVEL EM MEDIDAS ESPECIAIS.

### DESCRIPTION OF PRODUCT

**SEAT:** FIXED - ELASTIC BELT + D33 + FIBER.

**BASE:** TONED - NATURAL, EBANIZED, LINEN, WALNUT, WALNUT OR IMBUIA.

**TABLE:** NATURAL VENEER - NATURAL OAK, EBANIZED OAK, LINEN OAK OR WALNUT.

**NOTE:** THE TABLE CONTAINS 70CM WIDTH, HOWEVER, APPLIED TO THE PRODUCT IT TAKES UP A SPACE OF 23CM IN THE FINAL CONFIGURATION. PRODUCT UNAVAILABLE IN SPECIAL MEASURES.

### DESCRIPCIÓN DEL PRODUCTO

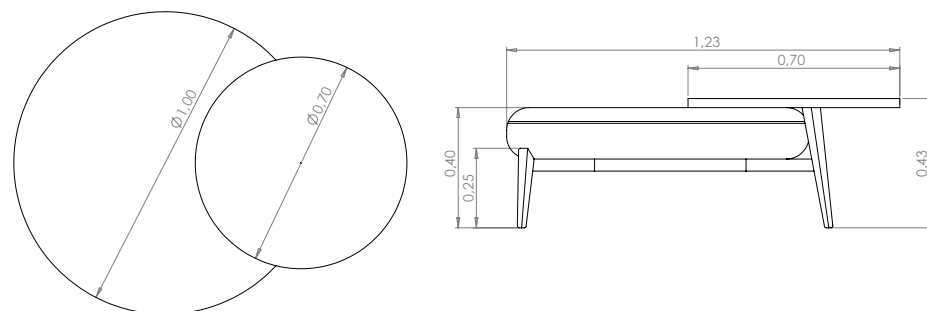
**ASIENTO:** FIJO - CINTURÓN ELÁSTICO + D33 + FIBRA.

**BASE:** TONO - NATURAL, EBANIZADO, LINO, NOGAL, NUEZ O IMBUIA.

**MESA:** CHAPA NATURAL - ROBLE NATURAL, ROBLE EBANIZADO, ROBLE LINO O NOGAL.

**OBSERVACIONES:** LA MESA TIENE 70CM DE ANCHO, SIN EMBARGO, APLICADA AL PRODUCTO OCUPA UN ESPACIO DE 23CM EN LA CONFIGURACIÓN FINAL.

PRODUCTO NO DISPONIBLE EN MEDIDAS ESPECIALES.



#### Configuração de Puff

Puff 123 - 1puff(100) + 1mesa(70)



# RUBY

Design STUDIO FEELING




## DESCRIÇÃO DO PRODUTO

**ASSENTO:** FIXO - HR + D33 + FIBRA.


**PÉ/BASE:** PINTURA ELETROSTÁTICA - CHUMBO, MARROM OU BLACK.

**OBSERVAÇÕES:** QUANDO O PUFF FOR REVESTIDO NO COURO TRANÇADO, É POSSÍVEL ENCONTRAR ALGUMAS UNIFORMIDADES POR SER TRATAR DE UM PRODUTO ARTESANAL. O COURO TRANÇADO ESTÁ DISPONÍVEL SOMENTE NA COR CINZA E NA COMBINAÇÃO OFF WHITE/CAMURÇA PRETO.



### Configurações de Puff

Puff 101 - 1puff(101x94)  
Puff 110 - 1puff(110x110)  
Puff 121 - 1puff(121x62)  
Puff 130 - 1puff(130x130)  
Puff 158 - 1puff(158x50)



### Configurações de Puff com tampo em couro trançado

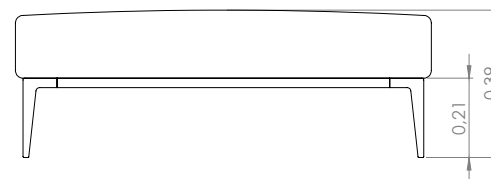
Puff 101 - 1puff/CT(101x94)  
Puff 110 - 1puff/CT(110x110)  
Puff 121 - 1puff/CT(121x62)  
Puff 130 - 1puff/CT(130x130)  
Puff 158 - 1puff/CT(158x50)

## DESCRIPTION OF PRODUCT

**SEAT:** FIXED - HR + D33 + FIBER.

**FOOT/BASE:** ELECTROSTATIC PAINTING - LEAD, BROWN OR BLACK.

**NOTE:** WHEN THE PUFF IS COVERED IN BRAIDED LEATHER, IT IS POSSIBLE TO FIND SOME UNIFORMITIES BECAUSE IT IS HANDMADE PRODUCT. THE BRAIDED LEATHER IS ONLY AVAILABLE IN GRAY AND IN THE OFF WHITE/BLACK SUEDE COMBINATION.



## DESCRIPCIÓN DEL PRODUCTO

**ASIENTO:** FIJO - HR + D33 + FIBRA.

**PIE/BASE:** PINTURA ELECTROSTÁTICA - PLOMO, MARRÓN O NEGRO.

**OBSERVACIONES:** CUANDO EL PUFF SE RECUBRE DE PIEL TRENZADO, ES POSIBLE ENCONTRAR ALGUNAS UNIFORMIDADES PORQUE ES UN PRODUCTO HECHO A MANO.

LA PIEL TRENZADA SÓLO ESTÁ DISPONIBLE EN GRIS Y EN LA COMBINACIÓN DE OFF WHITE/ANTE NEGRO.



OTTO

Design STUDIO FEELING



## DESCRIÇÃO DO PRODUTO

### OTTO

**ASSENTO:** FIXO - PERCINTA + D33 + FIBRA.

**BASE:** PINTURA ELETROSTÁTICA - CHUMBO, MARROM OU BLACK.

**OBSERVAÇÕES:** REVESTIMENTO DE COURO

INDISPONÍVEL PARA AS CONFIGURAÇÕES DE PUFF LISO.

REVESTIMENTO DE TECIDO INDISPONÍVEL PARA AS CONFIGURAÇÕES DE PUFF QUADRICULADO.

## DESCRIPTION OF PRODUCT

### OTTO

**SEAT:** FIXED – ELASTIC BELT + D33 + FIBER.

**BASE:** ELECTROSTATIC PAINTING – LEAD, BROWN OR BLACK.

**NOTE:** LEATHER COVERING UNAVAILABLE

FOR SMOOTH PUFF CONFIGURATIONS.

FABRIC COVERING UNAVAILABLE FOR CHECKERED PUFF CONFIGURATIONS.

## DESCRIPCIÓN DEL PRODUCTO

### OTTO

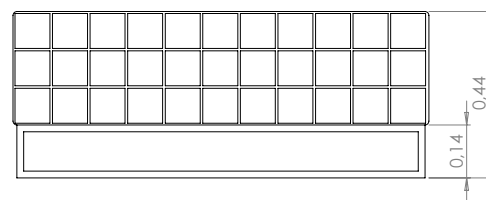

**ASIENTO:** FIJO - PERCUSIÓN + D33 + FIBRA.

**BASE:** PINTURA ELECTROSTÁTICA – PLOMO, MARRÓN O NEGRO.

**OBSERVACIONES:** REVESTIMIENTO DE PIEL NO DISPONIBLE PARA LAS CONFIGURACIONES PUFF LISO.

REVESTIMIENTO DE TELA NO DISPONIBLE PARA LAS CONFIGURACIONES DE PUFF CUADRICULADO.

## OTTO



### Configurações de Puff quadriculado

Puff quad 62 - 1puff(62x62)  
Puff quad 110 - 1puff(110x110)  
Puff quad 121 - 1puff(121x62)  
Puff quad 146 - 1puff(146x146)

### Configurações de Puff liso

Puff liso 62 - 1puff(62x62)  
Puff liso 110 - 1puff(110x110)  
Puff liso 121 - 1puff(121x62)  
Puff liso 146 - 1puff(146x146)



# EROS

Design STUDIO FEELING



## DESCRIÇÃO DO PRODUTO

**ASSENTO:** FIXO - PERCINTA + D33 + FIBRA.

**PÉ FIXO:** IMBUÍIA.

**PÉ GIRATÓRIO:** RODÍZIO.

**OPCIONAIS:** PÉ FIXO OU GIRATÓRIO.

**OBSERVAÇÕES:** REVESTIMENTO DE COURO

INDISPONÍVEL PARA AS CONFIGURAÇÕES DE PUFF LISO.

REVESTIMENTO DE TECIDO INDISPONÍVEL PARA AS CONFIGURAÇÕES DE

PUFF QUADRICULADO.

## DESCRIPTION OF PRODUCT

**SEAT:** FIXED - ELASTIC BELT + D33 + FIBER.

**FIXED FOOT:** IMBUÍIA.

**ROTATING FOOT:** CASTER.

**OPTIONAL:** FIXED OR ROTATING BASE.

**NOTE:** LEATHER COVERING UNAVAILABLE

FOR SMOOTH PUFF CONFIGURATIONS.

FABRIC COVERING UNAVAILABLE FOR CHECKERED PUFF CONFIGURATIONS.

## DESCRIPCIÓN DEL PRODUCTO

**ASIENTO:** FIJO - CINTURÓN ELÁSTICO + D33 + FIBRA.

**PIE FIJO:** IMBUÍIA.

**PIE GIRATORIO:** RUEDA.


**OPCIONAL:** PIE FIJO O GIRATORIO.

**OBSERVACIONES:** REVESTIMIENTO DE PIEL NO DISPONIBLE PARA LAS

CONFIGURACIONES PUFF LISO.

REVESTIMIENTO DE TELA NO DISPONIBLE PARA LAS CONFIGURACIONES DE

PUFF CUADRICULADO.




### Configurações de Puff quadriculado

Puff quad 62 - 1puff(62x62)

Puff quad 110 - 1puff(110x110)

Puff quad 121 - 1puff(121x62)

Puff quad 146 - 1puff(146x146)




### Configurações de Puff liso

Puff liso 62 - 1puff(62x62)

Puff liso 110 - 1puff(110x110)

Puff liso 121 - 1puff(121x62)

Puff liso 146 - 1puff(146x146)



## EROS





# INFORMAÇÕES

## INFORMATION

## INFORMACIONES



### CARACTERÍSTICAS DA ULTRACEL

ESPUMA DIFERENCIADA, PROPORCIONA ELEVADÍSSIMA DURABILIDADE E MACIEZ. COM COEFICIENTE DE DEFORMAÇÃO PRÓXIMO A ZERO\*

\* CONFORME TESTE, ONDE A ESPUMA FOI COLOCADA EMBAIXO DO PNEU DE UM AUTOMÓVEL POR 12 HORAS E MANTEVE 100% DO FORMATO ORIGINAL

### ULTRACEL CHARACTERISTICS




DIFFERENTIATED FOAM THAT PROVIDES HIGH DURABILITY AND SOFTNESS. WITH NEAR ZERO DEFORMATION COEFFICIENT

\* AS TESTED, WHERE THE FOAM WAS PLACED UNDER AN CAR'S TIRE FOR 12 HOURS AND KEEPED 100% OF ORIGINAL FORMAT

### CARACTERÍSTICAS DE ULTRACEL

ESPUMA DIFERENCIADA, LE PROPORCIONA UNA ALTÍSSIMA DURABILIDAD Y FLEXIBILIDAD. TIENE UN COEFICIENTE DE DEFORMACIÓN CERCANO A CERO.

\* SEGÚN LAS PRUEBAS TÉCNICAS, LA ESPUMA FUE PUESTA DEBAJO DEL PNEUMÁTICO DE UN AUTOMÓVIL POR 12 HORAS Y SE MANTUVE AL 100% DEL FORMATO ORIGINAL



### ESPUMAS ANTICHAMA

AS ESPUMAS DE POLIURETANO UTILIZADAS PELA FEELING EM SUA LINHA DE PRODUTOS, POSSUEM UM TRATAMENTO QUÍMICO QUE AS TORNAM AUTOEXTINGUÍVEIS (ANTICHAMA), OU SEJA, AO SEREM EXPOSTAS AO FOGO, TEM A VELOCIDADE DE QUEIMA RETARDADA DE FORMA ELEVADA, E QUANDO A CHAMA É RETIRADA, O FOGO NA ESPUMA SE EXTINGUE. É IMPORTANTE RESSALTAR QUE OS TECIDOS, AS FIBRAS, AS PERCINTAS ELÁSTICAS, A ESTRUTURA DE MADEIRA E DEMAIS ITENS QUE FAZEM PARTE DA CONSTRUÇÃO DESTE PRODUTO, NÃO POSSUEM ESTA CARACTERÍSTICA, DEVENDO POR ISTO SE EVITAR SEMPRE A PROXIMIDADE DESTE SOFÁ COM CHAMAS ABERTAS, CIGARROS, ETC. DE QUALQUER FORMA, CASO OCORRA UM SINISTRO, A VELOCIDADE DE PROPAGAÇÃO DAS CHAMAS SERÁ DIMINUÍDA DE FORMA SENSÍVEL, O QUE FACILITARÁ A SUA EXTINGUIÇÃO.

### FOAM EXTRUDED

POLYURETHANE FOAMS USED BY FEELING ESTOFADOS IN ITS PRODUCT LINE, HAVE A CHEMICAL TREATMENT THAT MAKES THEM SELF-EXTINGUISHED (ANTI-FLAME), OR WHEN EXPOSED TO FIRE, THE BURNING RATE SLOW DOWN, AND WHEN THE FLAME IS REMOVED THE FIRE IS EXTINGUISHED FROM THE FOAM. VERY IMPORTANT, THE FABRICS, THE FIBERS, THE ELASTIC BELTS, THE TIMBER AND OTHER ITEMS THAT ARE PART OF THE CONSTRUCTION OF THESE PRODUCTS, DO NOT HAVE THIS FEATURES, SO SHOULD BE AVOIDED WHENEVER THE CLOSENESS OF THIS SOFAS WITH OPEN FLAMES LIKE CIGARETTES, ETC. ANYWAY, IN CASE OF AN ACCIDENT, THE SPEED OF PROPAGATION OF THE FLAME WILL BE DIMINISHED CONSIDERABLY, THAT WILL FACILITATE ITS EXTINGUISHMENT

### ESPUMAS ANTILLAMA

LAS ESPUMAS DE POLIURETANO UTILIZADAS PELA FEELING EM SU LÍNEA DE PRODUCTOS TIENEN UN TRATAMIENTO QUÍMICO QUE LAS TORNAN AUTO-EXTINGUIBLES (ANTI-LLAMA), O SEA, AL EXPONERLAS AL FUEGO, TIENEN LA VELOCIDAD DE QUEMA RETARDADA DE FORMA ELEVADA, Y CUANDO LA LLAMA SE ÉS RETIRADA, EL FUEGO EN LA ESPUMA SE APAGA. ÉS IMPORTANTE RESALTAR QUE LOS TEJIDOS, LAS FIBRAS, LOS CINTURONES ELÁSTICOS, LAS ESTRUCTURA DE MADERA Y LOS DEMÁS ITENS QUE HACEN PARTE DE LA CONSTRUCCIÓN DE ESTE PRODUCTO, NO POSEEN ESTA CARACTERÍSTICA, DEBIENDO POR ESO EVITARSE SIEMPRE LA PROXIMIDAD DE ESTE SOFÁ CON LLAMAS ABIERTAS, CIGARRILLOS, ETC. DE CUALESQUIER FORMA, EN EL CASO DE OCURRIR UN SINISTRO, LA VELOCIDAD DE PROPAGACIÓN DE LAS LLAMAS SERÁ DISMINUIDA DE FORMA SENSIBLE, LO QUE FACILITARÁ SU EXTINGUISHMENT.


*NOTA IMPORTANTE: Partes do processo de fabricação dos estofados são artesanais, portanto, podem ocorrer pequenas variações de 2 cm para mais ou para menos nas dimensões apresentadas nesse catálogo.*

# INFORMAÇÕES

## INFORMATION

## INFORMACIONES

**Costura A**



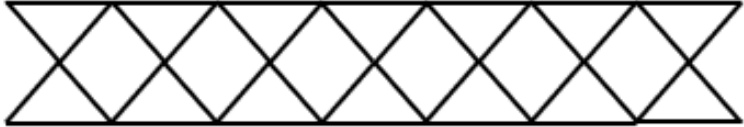
**Costura B**



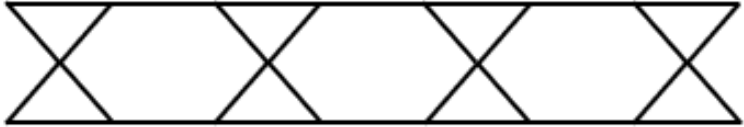
**Costura C**



**Costura D**




**Costura E**



**Costura F**



**Costura G**



**Costura H**



- TECIDOS FORNECIDOS ESTAMPADOS, FAZ-SE NECESSÁRIO O ENVIO COM 20% A MAIS DO QUE A METRAGEM INDICADA.

- NÃO RECOMENDAMOS REVESTIMENTO DE COURO E/OU COURÍSSIMO EM PRODUTOS ARTICULADOS, POIS, O MESMO PODE DANIFICAR-SE COM O TEMPO NOS PONTOS EM QUE O PRODUTO SOFRE ATRITO DEVIDO AO MOVIMENTO.

- QUANDO REVESTIDO EM COURO, DEVIDO AO LIMITE DO TAMANHO DA PELE, OS PRODUTOS PODERÃO CONTER COSTURAS ADICIONAIS EM ALGUMAS DE SUAS PARTES.

- O RECOURO ESTÁ DISPONÍVEL APENAS PARA REVESTIMENTO DE DETALHES E ACABAMENTOS, NÃO SENDO POSSÍVEL REVESTIR UM ESTOFADO POR COMPLETO.

- FABRICS SUPPLIED PRINTED, MUST BE SET WITH 20% MORE THAN THE INDICATED SIZE.

- WE DO NOT RECOMMEND COVERING LEATHER AND/OR LEATHER IN ARTICULATED PRODUCTS, AS IT CAN BE DAMAGED OVER TIME AT POINTS WHERE THE PRODUCT UNDERGOES FRICTION DUE TO MOVEMENT.

- WHEN COVERED IN LEATHER, DUE TO THE SKIN SIZE LIMIT, THE PRODUCTS MAY CONTAIN ADDITIONAL SEAMS ON SOME OF ITS PARTS.

- LEATHER IS ONLY AVAILABLE FOR COVERING DETAILS AND FINISHES, IT IS NOT POSSIBLE TO COVER UPHOLSTERY COMPLETELY.

- LAS TELAS SUMINISTRADAS ESTAMPADAS, ES NECESSARIO ENVIAR COM UN 20% MÁS DE LA TALLA INDICADA.

- NO RECOMENDAMOS CUBRIR CUERO Y/O CUERO EN PRODUCTOS ARTICULADOS, YA QUE PUEDE DANARSE CON EL TIEMPO EN PUNTOS DONDE EL PRODUCTO SUFRE FRICCIONES POR MOVIMIENTO

- CUANDO ESTÁN CUBIERTOS DE CUERO, DEBIDO AL LÍMITE DE TAMAÑO DE LA PIEL, LOS PRODUCTOS PUEDEN CONTENER COSTURAS ADICIONALES EN ALGUNAS DE SUS PARTES.


- LA PIEL SOLO ESTÁ DISPONIBLE PARA CUBRIR DETALLES Y ACABADOS NO ES POSIBLE CUBRIR LA TAPICERÍA POR COMPLETO.

# ACABAMENTOS

## OPÇÕES DE ACABAMENTO EM PINTURA ELETROSTÁTICA



MARROM



CHUMBO



BLACK

## OPÇÃO DE POLIMENTO




ALUMÍNIO


## OPÇÕES DE ACABAMENTO EM PINTURA LACA




PRETO



BRANCO




NUDE




FENDI

## OPÇÕES DE ACABAMENTO EM PORCELANATO



DARK




PARANA SOFT


## OPÇÕES DE ACABAMENTO EM TINGIMENTO




TINGIMENTO  
NATURAL




EBANIZADO




LINEN



TINGIMENTO  
NOGUEIRA




NOZES



IMBUIA


## OPÇÕES DE ACABAMENTO EM LAMINA NATURAL




CARVALHO  
NATURAL



CARVALHO  
EBANIZADO





CARVALHO  
LINEN



NOGUEIRA

- PODE OCORRER PEQUENA VARIAÇÃO DE COR DEVIDO O PROCESSO DE IMPRESSÃO
- SLIGHT VARIATION IN COLOR DUE TO THE PRINTING PROCESS CAN OCCUR
- PUEDE PASAR UNA PEQUEÑA VARIACIÓN DE COLOR DEBIDO AL PROCESO DE IMPRESIÓN

Jaraguá do Sul - SC - Brasil • (47) 3376-9300 •   *feelingestofados*

[www.feelingestofados.com.br](http://www.feelingestofados.com.br)